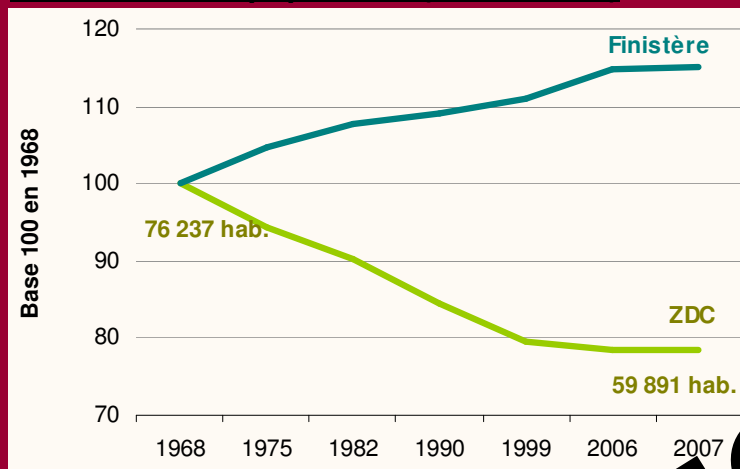


# Caractéristiques démographiques

## Evolution de la population (1968 – 2007)



Source : INSEE

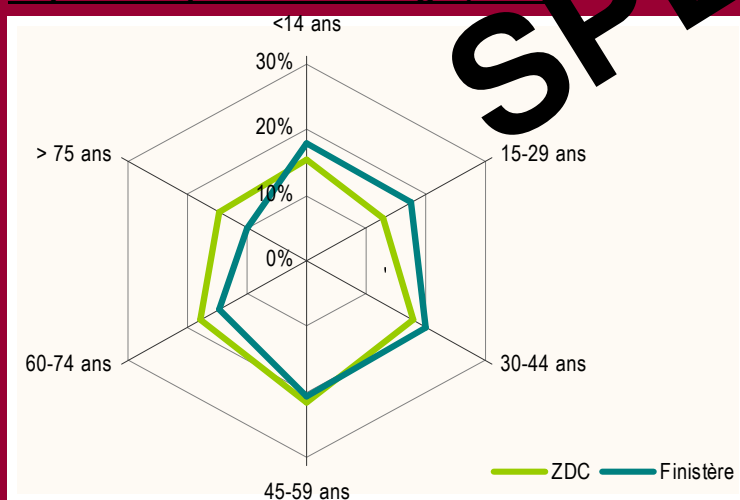
**42,8%** : Pourcentage de foyers soumis à l'impôt sur le revenu, en 2008, sur la zone de chalandise (53,5% sur le Finistère).

**18 694€** : Montant des traitements et salaires moyens, en 2008, sur la zone de chalandise (22 160€ sur le Finistère).

**15 176€** : Montant des retraites et pensions moyennes versées, en 2008, sur la zone de chalandise (17 622€ sur le Finistère).

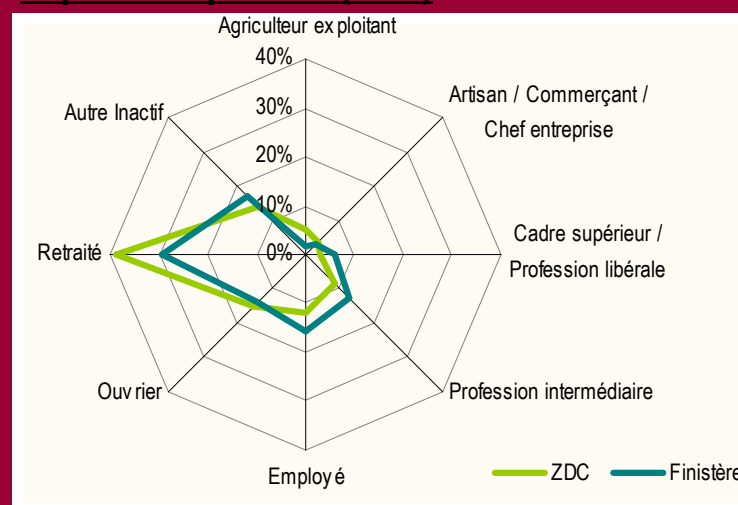
Source : direction générale des impôts

## Répartition par classes d'âge (2006)



Source : INSEE

## Répartition par CSP (2006)



Source : INSEE

Exemple de données fournies par l'Observatoire économique du commerce et de la consommation du Finistère