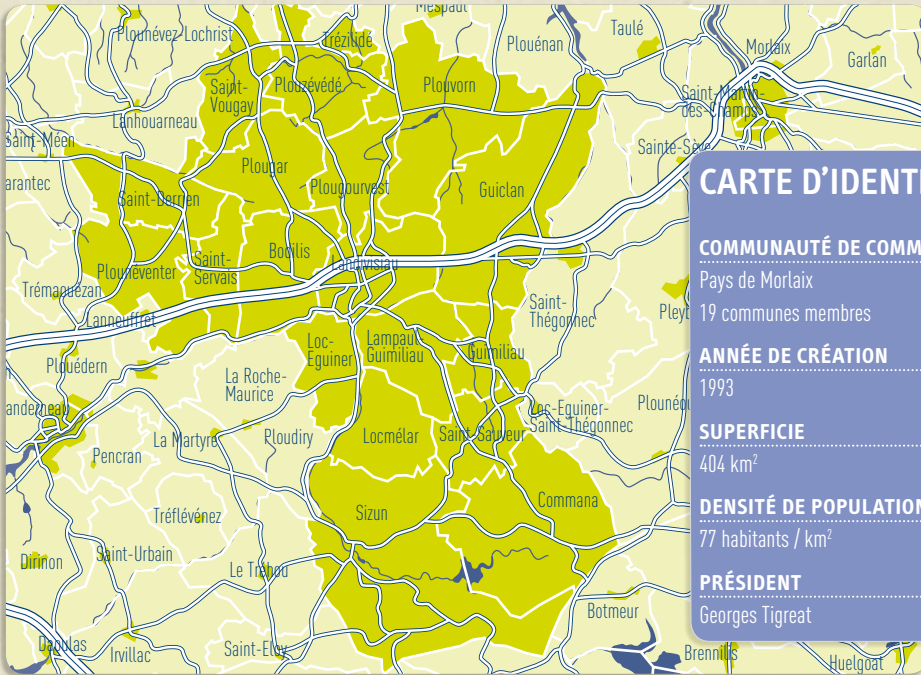


Communauté de communes du Pays de Landivisiau

LA COLLECTION DES CHIFFRES CLÉS DES INTERCOMMUNALITÉS, PUBLIÉE PAR LA CCI DE MORLAIX, DONNE CHAQUE ANNÉE UNE PHOTOGRAPHIE DE L'ACTIVITÉ DES TERRITOIRES DANS LE PAYS DE MORLAIX ET LE CENTRE FINISTÈRE. ELLE S'APPUIE SUR LES DONNÉES SOCIO-ÉCONOMIQUES DISPONIBLES AUPRÈS DE DIVERS ORGANISMES. ELLE VISE À AIDER LES ACTEURS LOCAUX DANS LEURS PRISES DE DÉCISIONS EN MATIÈRE DE DÉVELOPPEMENT ÉCONOMIQUE.



CARTE D'IDENTITÉ

COMMUNAUTÉ DE COMMUNES

Pays de Morlaix
19 communes membres

ANNÉE DE CRÉATION

1993

SUPERFICIE

404 km²

DENSITÉ DE POPULATION

77 habitants / km²

PRÉSIDENT

Georges Tigreat

31 056

HABITANTS AU 1^{ER} JANVIER 2008

1 181

ENTREPRISES EN ACTIVITÉ

6 444

SALARIÉS

12 579

RÉSIDENCES PRINCIPALES

→ DÉMOGRAPHIE

31 056 HABITANTS EN 2008⁽¹⁾

	POPULATION TOTALE				POPULATION ACTIVE			
	1999	2008	ÉVOLUTION 1999 / 2008		1999	2007	ÉVOLUTION 1999 / 2007	
			EN NOMBRE	EN %			EN NOMBRE	EN %
BODILIS	1 302	1 541	239	18,4 %	679	871	192	28,3 %
COMMUNA	987	1 064	77	7,8 %	389	459	70	18,0 %
GUICLAN	2 028	2 143	115	5,7 %	900	982	82	9,1 %
GUIMILIAU	819	943	124	15,1 %	376	466	90	23,9 %
LAMPAUL-GUIMILIAU	1 997	2 027	30	1,5 %	996	953	- 43	- 4,3 %
LANDIVISIAU	8 759	8 964	205	2,3 %	4 029	4 251	222	5,5 %
LOC-EGUINER	290	326	36	12,4 %	122	147	25	20,2 %
LOCMÉLAR	469	427	- 42	- 9,0 %	195	226	31	16,0 %
PLOUGAR	686	744	58	8,5 %	290	342	52	17,9 %
PLOUGOURVEST	1 144	1 277	133	11,6 %	473	559	86	18,3 %
PLOUNÉVENTER	1 484	1 752	268	18,1 %	685	835	150	21,9 %
PLOUVORN	2 573	2 758	185	7,2 %	1 132	1 239	107	9,4 %
PLOUZÉVÉDÉ	1 353	1 606	253	18,7 %	590	755	165	28,0 %
SAINT-DERRIEN	567	716	149	26,3 %	264	340	76	28,7 %
SAINT-SAUVEUR	636	756	120	18,9 %	299	378	79	26,4 %
SAINT-SERVAIS	554	615	61	11,0 %	309	364	55	17,8 %
SAINT-VOUGAY	800	906	106	13,3 %	357	438	81	22,8 %
SIZUN	1 860	2 216	356	19,1 %	795	999	204	25,6 %
TRÉZILIDÉ	224	275	51	22,8 %	104	132	28	27,3 %
TOTAL	28 532	31 056	2 524	8,8 %	12 984	14 736	1 752	13,5 %
PAYS DE MORLAIX	121 669	128 234	6 565	5,4 %	52 213	56 931	4 718	9,0 %
FINISTÈRE	852 685	890 509	37 824	4,4 %	362 809	393 160	30 351	8,4 %

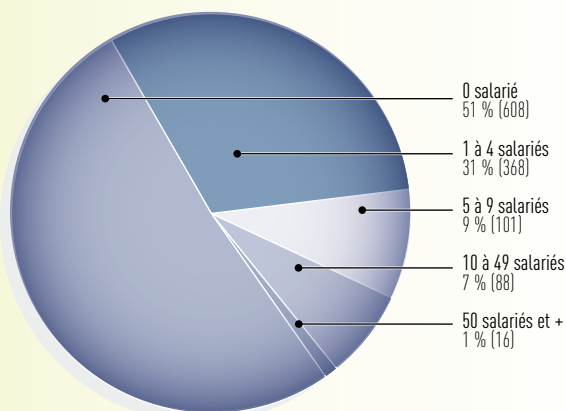
SOURCE : INSEE. (1) LA POPULATION TOTALE PRÉSENTÉE EST LA POPULATION LÉGALE COMMUNALE AU 01/01/2008 OFFICIAISÉE PAR DÉCRET DU 30/12/2010.

ÉCONOMIE

→ ENTREPRISES

1 181 ENTREPRISES* EN ACTIVITÉ ET 6 444 SALARIÉS AU 01/01/2011

RÉPARTITION DES ENTREPRISES PAR TRANCHES DE SALARIÉS



ENTREPRISES / ÉTABLIS. EN ACTIVITÉ

EFFECTIFS SALARIÉS

	ENTREPRISES / ÉTABLIS. EN ACTIVITÉ		EFFECTIFS SALARIÉS	
	NOMBRE	PART EN %	NOMBRE	PART EN %
PÊCHE ET AGRICULTURE	55	5 %	134	2 %
ENERGIE	23	2 %	14	NS**
INDUSTRIE	100	8 %	3 057	47 %
CONSTRUCTION	241	20 %	769	12 %
COMMERCE	328	28 %	1 348	21 %
SERVICES	434	37 %	1 122	17 %
TOTAL	1 181	100 %	6 444	100 %

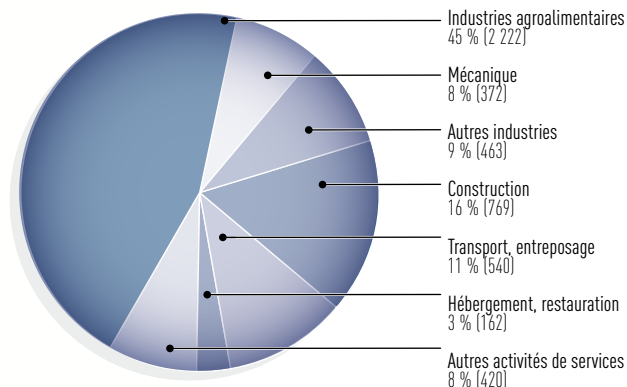
SOURCE : CCI DE MORLAIX, CCI DE BREST, CHAMBRE DE MÉTIERS ET DE L'ARTISANAT DU FINISTÈRE. *SONT COMPTABILISÉS LES ENTREPRISES / ÉTABLISSEMENTS INSCRITS AU REGISTRE DU COMMERCE ET DES SOCIÉTÉS (RCS), LES « DOUBLES APPARTENANTS » (RCS ET RÉPERTOIRE DES MÉTIERS), ET LES ARTISANS PURS (UNIQUEMENT INSCRITS AU RÉPERTOIRE DES MÉTIERS). ** NON SIGNIFICATIF.

REMARQUE : DE NOMBREUSES STRUCTURES, PUBLIQUES NOTAMMENT (HÔPITAUX, ADMINISTRATIONS, ÉDUCATION, ASSOCIATIONS...) SONT HORS DU CHAMP DE L'ANALYSE. ELLES PEUVENT NÉANMOINS GÉNÉRER DE NOMBREUX EMPLOIS SUR LES TERRITOIRES.

→ ACTIVITÉS DE PRODUCTION ET DE SERVICES

	ENTREPRISES		EFFECTIFS SALARIÉS	
	NOMBRE	%	NOMBRE	%
INDUSTRIE	100	13 %	3 057	62 %
DONT INDUSTRIES AGROALIMENTAIRES	18	2 %	2 222	45 %
DONT TRAVAIL DES MÉTAUX	9	1 %	109	2 %
DONT MATÉRIAUX DE CONSTRUCTION	5	1 %	189	4 %
DONT MÉCANIQUE	35	5 %	372	8 %
CONSTRUCTION	241	31 %	769	16 %
SERVICES	434	56 %	1 122	23 %
DONT TRANSPORT ENTREPOSAGE	56	7 %	540	11 %
DONT HÉBERGEMENT RESTAURATION	95	12 %	162	3 %
DONT CONSEILS ASSISTANCE ET INFORMATIQUE	39	5 %	38	1 %
DONT SERVICES OPÉRATIONNELS	64	8 %	134	3 %
DONT SERVICES AUX PARTICULIERS	66	9 %	78	2 %
TOTAL	775	100 %	4 948	100 %

RÉPARTITION DES EFFECTIFS SALARIÉS



SOURCE : CCI DE MORLAIX, CCI DE BREST, CHAMBRE DE MÉTIERS ET DE L'ARTISANAT DU FINISTÈRE. SONT COMPTABILISÉS LES ENTREPRISES / ÉTABLISSEMENTS INSCRITS AU REGISTRE DU COMMERCE ET DES SOCIÉTÉS (RCS), LES « DOUBLES APPARTENANTS » (RCS ET RÉPERTOIRE DES MÉTIERS), ET LES ARTISANS PURS (UNIQUEMENT INSCRITS AU RÉPERTOIRE DES MÉTIERS). DONNÉES AU 1^{ER} JANVIER 2011.

REMARQUE : DE NOMBREUSES STRUCTURES, PUBLIQUES NOTAMMENT (HÔPITAUX, ADMINISTRATIONS, ÉDUCATION, ASSOCIATIONS...) SONT HORS DU CHAMP DE L'ANALYSE. ELLES PEUVENT NÉANMOINS GÉNÉRER DE NOMBREUX EMPLOIS SUR LES TERRITOIRES.

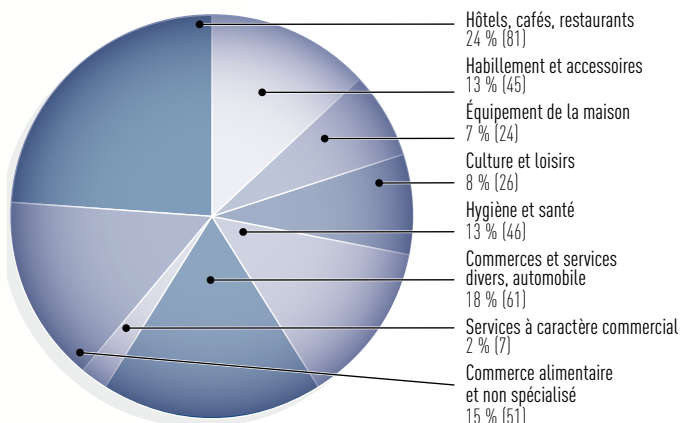
→ COMMERCE

341 COMMERCES DE DÉTAIL EN ACTIVITÉ AU 01/01/2011

INDICATEURS	CC DU PAYS DE LANDIVISIAU	PAYS DE MORLAIX
NOMBRE DE COMMERCES	341	1 776
DONT LANDIVISIAU	198	
SURFACES COMMERCIALES (EN M²)	36 639	209 480
DONT LANDIVISIAU	31 031	
EMPLOIS	1 302	7 348
DONT LANDIVISIAU	899	
GRANDE DISTRIBUTION	21 (25 295 m ²)	126 (148 409 m ²)
DONT COMMERCE ALIMENTAIRE ET NON SPÉCIALISÉ	8 (11 752 m ²)	42 (63 842 M ²)
DONT ÉQUIPEMENT DE LA PERSONNE	4 (2 449 m ²)	18 (11 426 M ²)
DONT ÉQUIPEMENT DE LA MAISON	7 (10 049 m ²)	58 (66 425 M ²)
DONT CULTURE & LOISIRS	2 (1 000 m ²)	8 (6 716 M ²)
COMMISSION DÉPARTEMENTALE D'AMÉNAGEMENT COMMERCIAL (CDAC) EN 2010		
NOMBRE DE DEMANDES	1 DOSSIER (1 600 m ²)	10 DOSSIERS (10 161 M ²)
NOMBRE D'ACCORDS	1 ACCORD (1 600 m ²)	10 ACCORDS (10 161 M ²)

SOURCE : CCI DE MORLAIX / OBSERVATOIRE DE L'OFFRE COMMERCIALE (DONNÉES AU 01/01/2011)

RÉPARTITION DE L'OFFRE COMMERCIALE PAR SECTEURS D'ACTIVITÉ

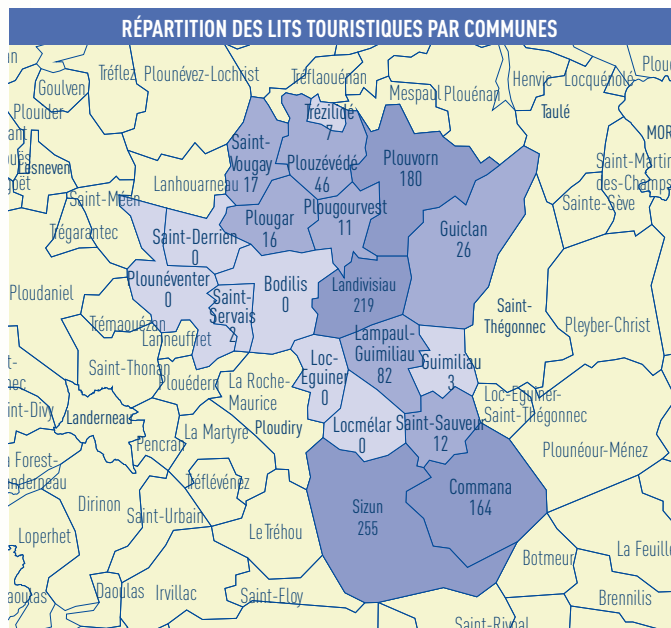


→ ACTIVITÉS TOURISTIQUES

1 040 LITS TOURISTIQUES*

	CC DU PAYS DE LANDIVISIAU		PAYS DE MORLAIX		FINISTÈRE	
	NB.	LITS	NB.	LITS	NB.	LITS
HÔTELS CLASSÉS	5	298	42	2 114	222	12 112
CAMPINGS	3	402	32	9 945	290	97 947
LOCATIONS CLASSÉES ET LABELLISÉES	36	180	536	2 423	3 294	14 958
CHAMBRES CLASSÉES ET LABELLISÉES	22	49	146	349	671	1 563
AUTRES HÉBERGEMENTS	2	111	31	2 384	191	18 962
TOTAL	68	1 040	787	17 215	4 668	145 542

AGENCE DE DÉVELOPPEMENT TOURISTIQUE/ATLAS DU CONSEIL GÉNÉRAL DU FINISTÈRE (DONNÉES 2010)* LITS TOURISTIQUES MARCHANDS.



→ PRINCIPAUX EMPLOYEURS

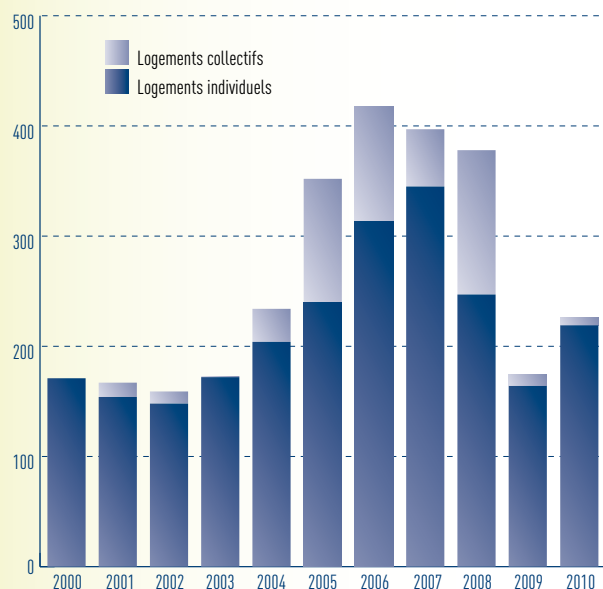
	ACTIVITÉ	COMMUNE	SALARIÉS
GAD SAS	INDUSTRIE AGROALIMENTAIRE (VIANDE)	LAMPAUL GUIMILIAU	1 021
JEAN CABY	INDUSTRIE AGROALIMENTAIRE (VIANDE)	LAMPAUL GUIMILIAU	491
MARINE HARVEST KRITSEN	INDUSTRIE AGROALIMENTAIRE (POISSON)	LANDIVISIAU	265
CELYS	MATÉRIAUX DE CONSTRUCTION	LANDIVISIAU	188
NARVIK	INDUSTRIE AGROALIMENTAIRE (POISSON)	LANDIVISIAU	159
CENTRE LECLERC	SUPERMARCHÉ	LANDIVISIAU	147
ENTREPRISE GUILLERM	BTP	PLOUVORN	134
QUEGUINER MATERIAUX	MATÉRIAUX DE CONSTRUCTION	LANDIVISIAU	119
AGRO OUEST SERVICES	INDUSTRIE AGROALIMENTAIRE	LANDIVISIAU	114
TFE	TRANSPORT ROUTIER	LANDIVISIAU	104
ETS GUVARCH	TRANSPORT ROUTIER	BODILIS	100
CARS DE L'ELORN	TRANSPORT DE PASSAGERS	LANDIVISIAU	79
SOTRANDIS	TRANSPORT ROUTIER	LANDIVISIAU	75
SARL MAGSI	EQUIPEMENTIER INDUSTRIEL	SIZUN	73
QUEGUINER TRANSPORTS	TRANSPORT ROUTIER	LANDIVISIAU	60
ETABLISSEMENTS CASTEL	EQUIPEMENTIER INDUSTRIEL	LANDIVISIAU	57
KER FOOD	RESTAURANT	LANDIVISIAU	55

CCI MORLAIX - PÔLE ÉTUDES - BASE ENQUÊTE EMPLOI 2010. EFFECTIFS (PERMANENTS ET TEMPORAIRES) DÉCLARÉS PAR LES ENTREPRISES.

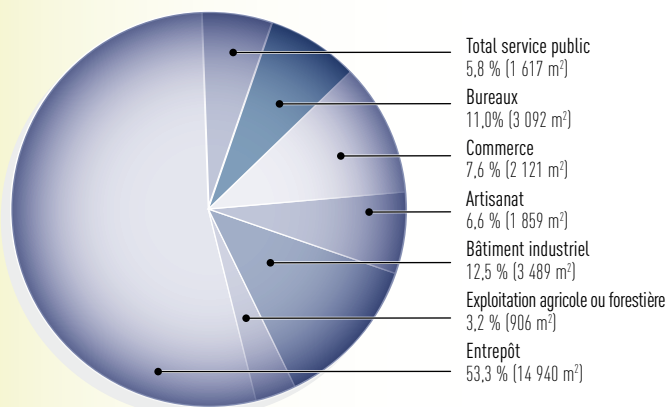
REMARQUE : DE NOMBREUSES STRUCTURES, PUBLIQUES NOTAMMENT (HÔPITAUX, ADMINISTRATIONS, ÉDUCATION, ASSOCIATIONS...) SONT HORS DU CHAMP DE L'ANALYSE. ELLES PEUVENT NÉANMOINS GÉNÉRER DE NOMBREUX EMPLOIS SUR LES TERRITOIRES.

→ CONSTRUCTION

ÉVOLUTION DU NOMBRE DE LOGEMENTS AUTORISÉS DEPUIS 10 ANS



SURFACES DE LOCAUX PROFESSIONNELS AUTORISÉS EN 2010



SOURCE : DIRECTION RÉGIONALE DE L'ENVIRONNEMENT, DE L'AMÉNAGEMENT ET DU LOGEMENT / SITADEL CONJONCTUREL.

PARTENAIRES

Cette publication annuelle, réalisée par la Chambre de commerce et d'industrie de Morlaix, s'appuie notamment sur des données fournies par nos partenaires : Chambre de commerce et d'industrie de Brest ; Chambre de métiers et de l'artisanat du Finistère ; Agence de développement touristique ; Pôle emploi ; Direction régionale des entreprises, de la concurrence, de la consommation, du travail et de l'emploi ; Direction régionale de l'environnement, de l'aménagement et du logement ; Établissements d'enseignement supérieur.

CCI DE MORLAIX

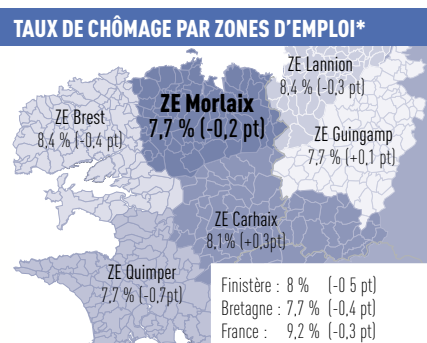
Aéroport - CS 27934
29679 Morlaix cedex
Tél : 02 98 62 39 39
Fax : 02 98 62 39 50

contact@morlaix.cci.fr
www.morlaix.cci.fr

→ EMPLOI

1 012 DEMANDEURS D'EMPLOI AU 31/12/2010

DEMANDEURS D'EMPLOI (1)	CC DU PAYS DE LANDIVISIAU		FINISTÈRE
	NOMBRE (2)		
	1 012		33 892
	6,2 %		1,8 %
PART DES FEMMES			
	51,2 %		47,9 %
PART DES JEUNES (< 25 ANS)			
	14,8 %		17,5 %

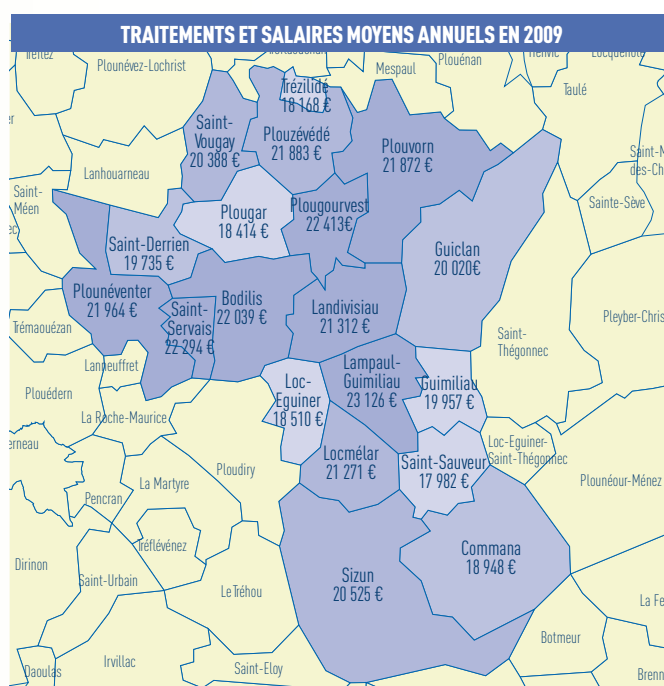


SOURCE : PÔLE EMPLOI (LOGICIEL CORINTHE) ; (1) DEMANDEURS DE CATÉGORIE A ; (2) À FIN DÉCEMBRE 2010 ; (3) ENTRE DÉCEMBRE 2009 ET DÉCEMBRE 2010.
SOURCE CARTE : INSEE. * TAUX DE CHÔMAGE AU 4^e TRIMESTRE 2010 ET ÉVOLUTION PAR RAPPORT AU 4^e TRIMESTRE 2009.

→ REVENUS DES MÉNAGES

49 % DES FOYERS IMPOSABLES EN 2009

	CC DU PAYS DE LANDIVISIAU			PAYS DE MORLAIX			FINISTÈRE		
	2008	2009	ÉV.	2008	2009	ÉV.	2008	2009	ÉV.
NOMBRE DE FOYERS FISCAUX	16 854	17 165	2 %	71 950	75 040	4 %	503 711	507 927	1 %
TRAITEMENTS ET SALAIRES MOYENS (EN €)	21 105	21 748	3 %	20 865	20 837	NS*	22 160	22 753	3 %
RETRAITES ET PENSIONS MOYENNES (EN €)	14 116	14 662	4 %	16 463	17 138	4 %	17 622	18 186	3 %
PART DES FOYERS SOUMIS À L'IMPÔT SUR LE REVENU	50 %	49 %	-	50 %	47 %	-	53 %	52 %	-



SOURCE : DIRECTION GÉNÉRALE DES IMPÔTS (WWW.IMPOTS.GOUV.FR), TRAITEMENT CCI DE MORLAIX / PÔLE ÉTUDES. * NON SIGNIFICATIF.

→ HABITAT

14 384 LOGEMENTS EN 2008

	CC DU PAYS DE LANDIVISIAU		PAYS DE MORLAIX		FINISTÈRE	
	NOMBRE	PART EN %	NOMBRE	PART EN %	NOMBRE	PART EN %
RÉSIDENCES PRINCIPALES	12 579	87,5 %	56 407	78 %	398 658	80 %
RÉSIDENCES SECONDAIRES	756	5 %	10 077	14 %	67 124	13,5 %
LOGEMENTS VACANTS	1 049	7,5 %	5 395	8 %	31 753	6,5 %
TOTAL	14 384	100 %	71 879	100 %	497 535	100 %

→ FORMATION

61 ÉTUDIANTS À LA RENTRÉE 2010/2011

ÉTABLISSEMENT	FORMATION	EFFECTIF
LYCÉE DU LÉON (LANDIVISIAU)	BTS MANAGEMENT DES UNITÉS COMMERCIALES	61