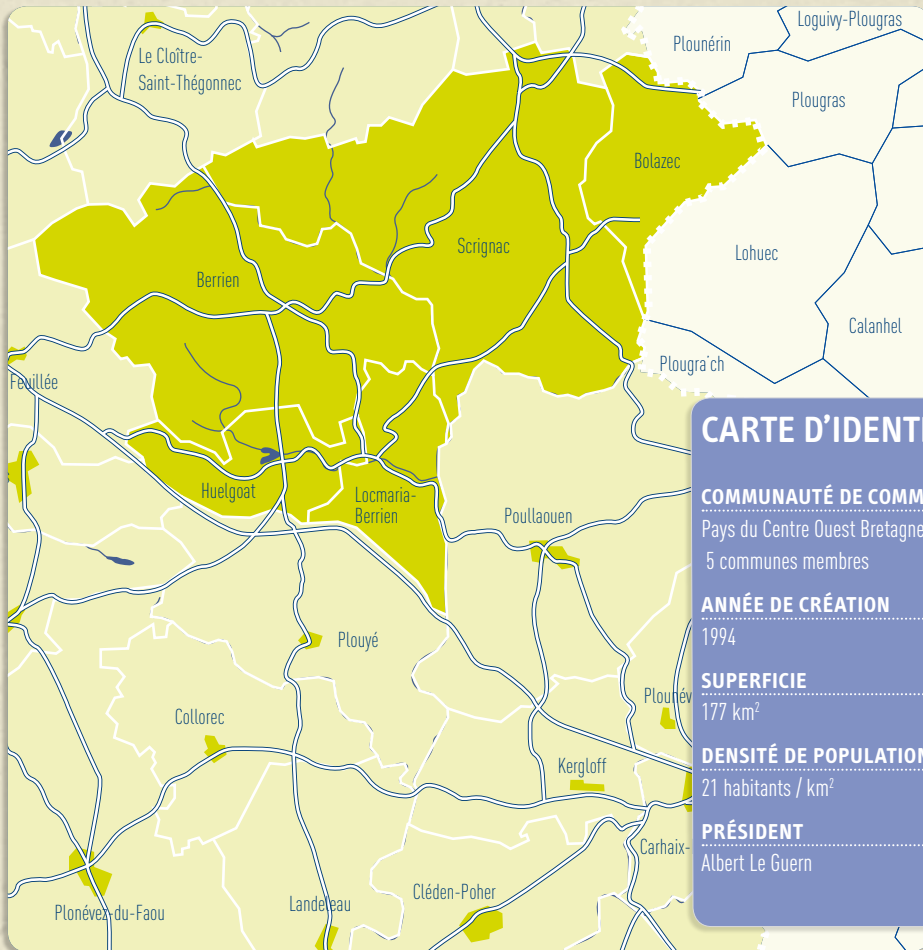


Communauté de communes des Monts d'Arrée

LA COLLECTION DES CHIFFRES CLÉS DES INTERCOMMUNALITÉS, PUBLIÉE PAR LA CCI DE MORLAIX, DONNE CHAQUE ANNÉE UNE PHOTOGRAPHIE DE L'ACTIVITÉ DES TERRITOIRES DANS LE PAYS DE MORLAIX ET LE CENTRE FINISTÈRE. ELLE S'APPUIE SUR LES DONNÉES SOCIO-ÉCONOMIQUES DISPONIBLES AUPRÈS DE DIVERS ORGANISMES. ELLE VISE À AIDER LES ACTEURS LOCAUX DANS LEURS PRISES DE DÉCISIONS EN MATIÈRE DE DÉVELOPPEMENT ÉCONOMIQUE.



CARTE D'IDENTITÉ

COMMUNAUTÉ DE COMMUNES

Pays du Centre Ouest Bretagne
5 communes membres

ANNÉE DE CRÉATION

1994

SUPERFICIE

177 km²

DENSITÉ DE POPULATION

21 habitants / km²

PRÉSIDENT

Albert Le Guern

3 790

HABITANTS AU 1^{ER} JANVIER 2008

155

ENTREPRISES EN ACTIVITÉ

239

SALARIÉS

1 846

RÉSIDENCES PRINCIPALES

→ DÉMOGRAPHIE

3 790 HABITANTS EN 2008⁽¹⁾

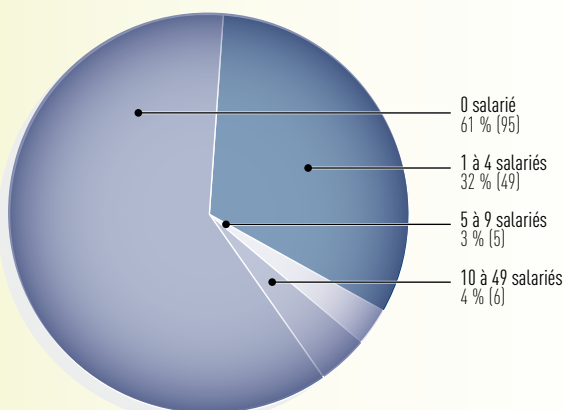
	POPULATION TOTALE				POPULATION ACTIVE			
	1999	2008	ÉVOLUTION 1999 / 2008		1999	2007	ÉVOLUTION 1999 / 2007	
			EN NOMBRE	EN %			EN NOMBRE	EN %
BERRIEN	944	944	0	0,0 %	371	409	38	10,2 %
BOLAZEC	198	203	5	2,5 %	73	90	17	23,4 %
HUELGOAT	1 693	1 602	- 91	- 5,4 %	501	488	- 13	- 2,6 %
LOCMARIA-BERRIEN	283	232	- 51	- 18,0 %	95	75	- 20	- 21,2 %
SCRIGNAC	885	809	- 76	- 8,6 %	311	288	- 23	- 7,5 %
TOTAL	4 003	3 790	- 213	- 5,3 %	1 351	1 350	- 1	- 0,1 %
CENTRE-FINISTÈRE	43 265	44 380	1 115	2,6 %	17 456	18 678	1 222	7,0 %
FINISTÈRE	852 685	890 509	37 824	4,4 %	362 809	393 160	30 351	8,4 %

ÉCONOMIE

→ ENTREPRISES

155 ENTREPRISES* EN ACTIVITÉ ET 239 SALARIÉS AU 01/01/2011

RÉPARTITION DES ENTREPRISES PAR TRANCHES DE SALARIÉS



ENTREPRISES / ÉTABLIS. EN ACTIVITÉ

EFFECTIFS SALARIÉS

	ENTREPRISES / ÉTABLIS. EN ACTIVITÉ		EFFECTIFS SALARIÉS	
	NOMBRE	PART EN %	NOMBRE	PART EN %
PÊCHE ET AGRICULTURE	14	9 %	16	7 %
ÉNERGIE	2	1 %	2	1 %
INDUSTRIE	18	12 %	74	31 %
CONSTRUCTION	25	16 %	27	11 %
COMMERCE	36	23 %	57	24 %
SERVICES	60	39 %	63	26 %
TOTAL	155	100 %	239	100 %

SOURCE : CCI DE MORLAIX, CHAMBRE DE MÉTIERS ET DE L'ARTISANAT DU FINISTÈRE. *SONT COMPTABILISÉS LES ENTREPRISES / ÉTABLISSEMENTS INSCRITS AU REGISTRE DU COMMERCE ET DES SOCIÉTÉS (RCS), LES « DOUBLES APPARTENANTS » (RCS ET RÉPERTOIRE DES MÉTIERS), ET LES ARTISANS PURS (UNIQUEMENT INSCRITS AU RÉPERTOIRE DES MÉTIERS).

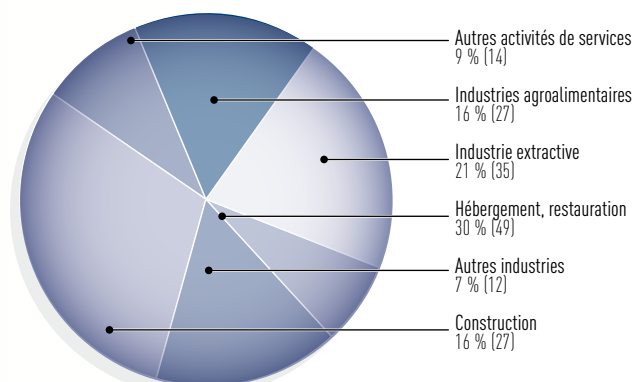
REMARQUE : DE NOMBREUSES STRUCTURES, PUBLIQUES NOTAMMENT (HÔPITAUX, ADMINISTRATIONS, ÉDUCATION, ASSOCIATIONS...) SONT HORS DU CHAMP DE L'ANALYSE. ELLES PEUVENT NÉANMOINS GÉNÉRER DE NOMBREUX EMPLOIS SUR LES TERRITOIRES.

→ ACTIVITÉS DE PRODUCTION ET DE SERVICES

ENTREPRISES

RÉPARTITION DES EFFECTIFS SALARIÉS

	ENTREPRISES		EFFECTIFS SALARIÉS	
	NB.	%	NB.	%
INDUSTRIE	18	17 %	74	45 %
DONT INDUSTRIES EXTRACTIVES	2	2 %	35	21 %
DONT INDUSTRIES AGROALIMENTAIRES	3	3 %	27	16 %
DONT TRAVAIL DES MÉTAUX	2	2 %	4	2 %
CONSTRUCTION	25	24 %	27	16 %
SERVICES	60	58 %	63	38 %
DONT TRANSPORT ENTREPOSAGE	39	38 %	49	30 %
DONT HÉBERGEMENT RESTAURATION	1	1 %	7	4 %
DONT CONSEILS ASSISTANCE ET INFORMATIQUE	11	11 %	4	2 %
TOTAL	103	100 %	164	100 %



SOURCE : CCI DE MORLAIX, CHAMBRE DE MÉTIERS ET DE L'ARTISANAT DU FINISTÈRE. SONT COMPTABILISÉS LES ENTREPRISES / ÉTABLISSEMENTS INSCRITS AU REGISTRE DU COMMERCE ET DES SOCIÉTÉS (RCS), LES « DOUBLES APPARTENANTS » (RCS ET RÉPERTOIRE DES MÉTIERS), ET LES ARTISANS PURS (UNIQUEMENT INSCRITS AU RÉPERTOIRE DES MÉTIERS). DONNÉES AU 1^{ER} JANVIER 2011.

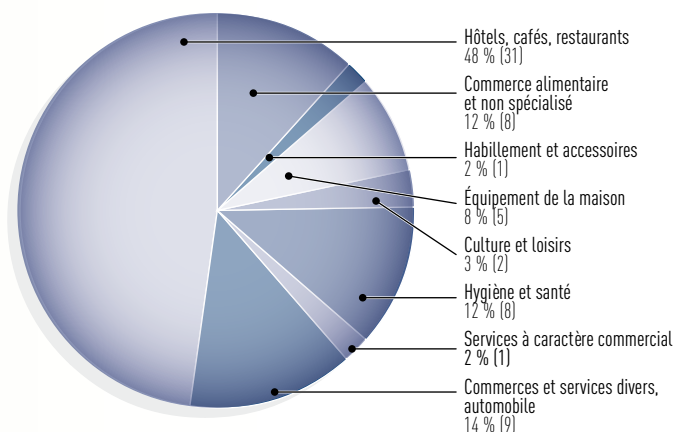
REMARQUE : DE NOMBREUSES STRUCTURES, PUBLIQUES NOTAMMENT (HÔPITAUX, ADMINISTRATIONS, ÉDUCATION, ASSOCIATIONS...) SONT HORS DU CHAMP DE L'ANALYSE. ELLES PEUVENT NÉANMOINS GÉNÉRER DE NOMBREUX EMPLOIS SUR LES TERRITOIRES.

→ COMMERCE

65 COMMERCE DE DÉTAIL EN ACTIVITÉ AU 01/01/2011

INDICATEURS	CC DES MONTS D'ARRÉE	CENTRE-FINISTÈRE
NOMBRE DE COMMERCES	65	593
DONT HUELGOAT	45	
SURFACES COMMERCIALES (EN M²)	2 812	67 247
DONT HUELGOAT	2 662	
EMPLOIS	168	2 104
DONT HUELGOAT	127	
GRANDE DISTRIBUTION	2 (2 180 m ²)	47 (52 184 m ²)
DONT COMMERCE ALIMENTAIRE & NON SPÉCIALISÉ	2 (2 180 m ²)	16 (19 661 m ²)
DONT ÉQUIPEMENT DE LA PERSONNE	-	7 (4 530 m ²)
DONT ÉQUIPEMENT DE LA MAISON	-	20 (23 743 m ²)
DONT CULTURE & LOISIRS	-	4 (4 250 m ²)
COMMISSION DÉPARTEMENTALE D'AMÉNAGEMENT COMMERCIAL (CDAC) EN 2010		
NOMBRE DE DEMANDES	-	1 DOSSIER (862,96 M ²)
NOMBRE D'ACCORDS	-	1 ACCORD (862,96 M ²)

RÉPARTITION DE L'OFFRE COMMERCIALE PAR SECTEURS D'ACTIVITÉ



SOURCE : CCI DE MORLAIX / OBSERVATOIRE DE L'OFFRE COMMERCIALE (DONNÉES AU 01/01/2011).

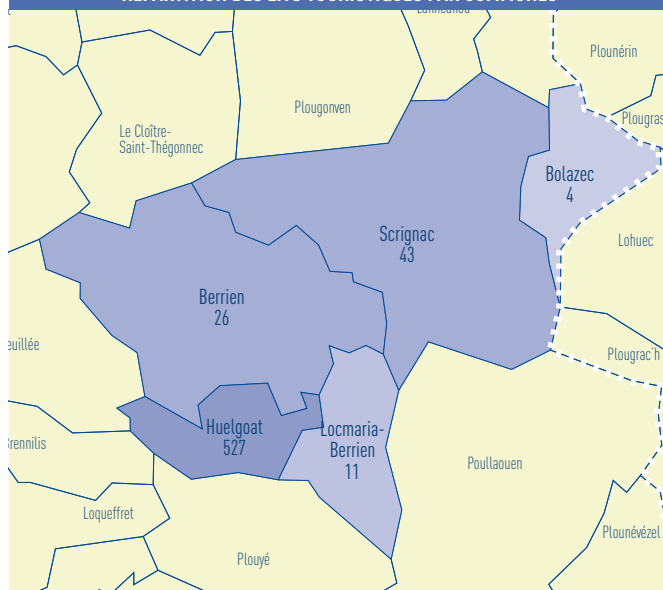
→ ACTIVITÉS TOURISTIQUES

	CC DES MONTS D'ARRÉE		CENTRE-FINISTÈRE		FINISTÈRE	
	NB.	LITS	NB.	LITS	NB.	LITS
HÔTELS CLASSÉS	1	26	4	192	222	12 112
CAMPINGS	2	477	14	1 746	290	97 947
LOCATIONS CLASSÉES ET LABELLISÉES	21	96	156	757	3 294	14 958
CHAMBRES CLASSÉES ET LABELLISÉES	6	12	41	89	671	1 563
AUTRES HÉBERGEMENTS	0	0	15	896	191	18 962
TOTAL DES HÉBERGEMENTS MARCHANDS	30	611	230	3 680	4 668	145 542

AGENCE DE DÉVELOPPEMENT TOURISTIQUE/ATLAS DU CONSEIL GÉNÉRAL DU FINISTÈRE (DONNÉES 2010)* LITS TOURISTIQUES MARCHANDS.

611 LITS TOURISTIQUES*

RÉPARTITION DES LITS TOURISTIQUES PAR COMMUNES



→ PRINCIPAUX EMPLOYEURS

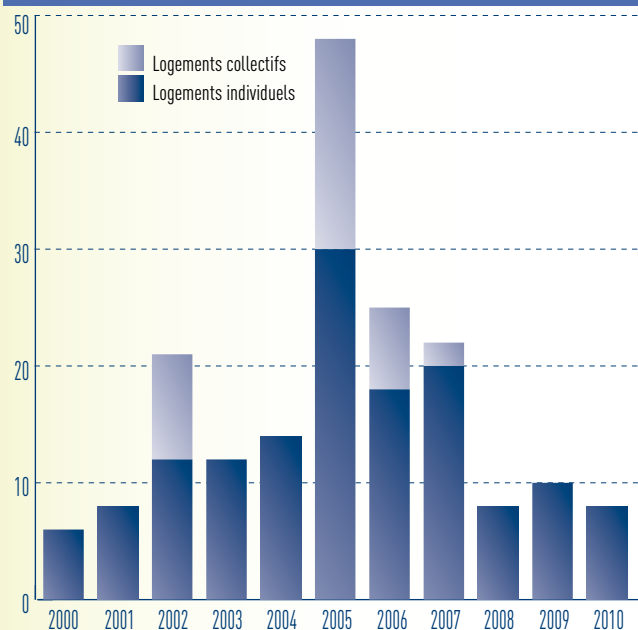
	ACTIVITÉ	COMMUNE	SALARIÉS*
IMERYS CERAMICS FRANCE	INDUSTRIES EXTRACTIVES (KAOLIN)	BERRIEN	29
INTERMARCHÉ	SUPERMARCHÉ	HUELGOAT	28
LES QUATRE SAISONS	INDUSTRIES AGROALIMENTAIRES (CONFITURES)	LOCMARIA-BERRIEN	23
SOCIÉTÉ GUY LE LOUARN	BÂTIMENT ET TRAVAUX PUBLICS	HUELGOAT	11
SARL ROPARS	EXPLOITATION FORESTIÈRE	LOCMARIA-BERRIEN	11

SOURCE : CCI - PÔLE ETUDES (BASE ENQUÊTE EMPLOI 2010). CES DONNÉES, QUI INTÈGRENT LES EFFECTIFS PERMANENTS ET TEMPORAIRES, ONT ÉTÉ RECUEILLIES AUPRÈS DES ENTREPRISES)

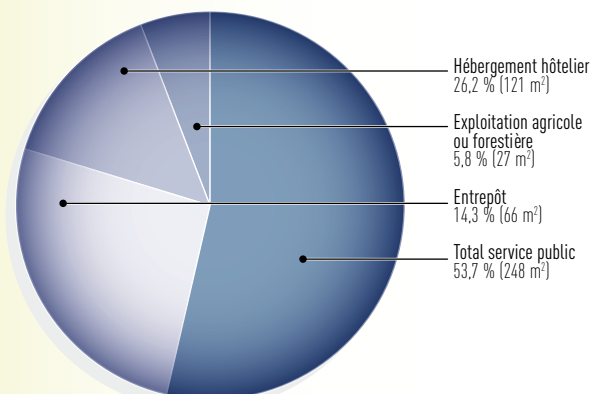
REMARQUE : DE NOMBREUSES STRUCTURES, PUBLIQUES NOTAMMENT (HÔPITAUX, ADMINISTRATIONS, ÉDUCATION, ASSOCIATIONS...) SONT HORS DU CHAMP DE L'ANALYSE. ELLES PEUVENT NÉANMOINS GÉNÉRER DE NOMBREUX EMPLOIS SUR LES TERRITOIRES.

→ CONSTRUCTION

ÉVOLUTION DU NOMBRE DE LOGEMENTS AUTORISÉS DEPUIS 10 ANS



SURFACES DE LOCAUX PROFESSIONNELS AUTORISÉS EN 2010



SOURCE : DIRECTION RÉGIONALE DE L'ENVIRONNEMENT, DE L'AMÉNAGEMENT ET DU LOGEMENT / SITADEL CONJONCTUREL

PARTENAIRES

Cette publication annuelle, réalisée par la Chambre de commerce et d'industrie de Morlaix, s'appuie notamment sur des données fournies par nos partenaires : Chambre de métiers et de l'artisanat du Finistère ; Agence de développement touristique ; Pôle emploi ; Direction régionale des entreprises, de la concurrence, de la consommation, du travail et de l'emploi ; Direction régionale de l'environnement, de l'aménagement et du logement ; Établissements d'enseignement supérieur.

CCI DE MORLAIX

Aéroport - CS 27934
29679 Morlaix cedex
Tél : 02 98 62 39 39
Fax : 02 98 62 39 50

contact@morlaix.cci.fr
www.morlaix.cci.fr


→ EMPLOI

131 DEMANDEURS D'EMPLOI AU 31/12/2010

	CC DES MONTS D'ARRÉE	FINISTÈRE
DEMANDEURS D'EMPLOI (1)		
NOMBRE (2)	131	33 892
ÉVOLUTION (3)	32,3 %	1,8 %
PART DES FEMMES	34,4 %	47,9 %
PART DES JEUNES (< 25 ANS)	9,9 %	17,5 %

SOURCE : PÔLE EMPLOI (LOGICIEL CORINTHE) : (1) DEMANDEURS DE CATÉGORIE A ; (2) À FIN DÉCEMBRE 2010 ; (3) ENTRE DÉCEMBRE 2009 ET DÉCEMBRE 2010.
SOURCE CARTE : INSEE. * TAUX DE CHÔMAGE AU 4^e TRIMESTRE 2010 ET ÉVOLUTION PAR RAPPORT AU 4^e TRIMESTRE 2009

TAUX DE CHÔMAGE PAR ZONES D'EMPLOI*



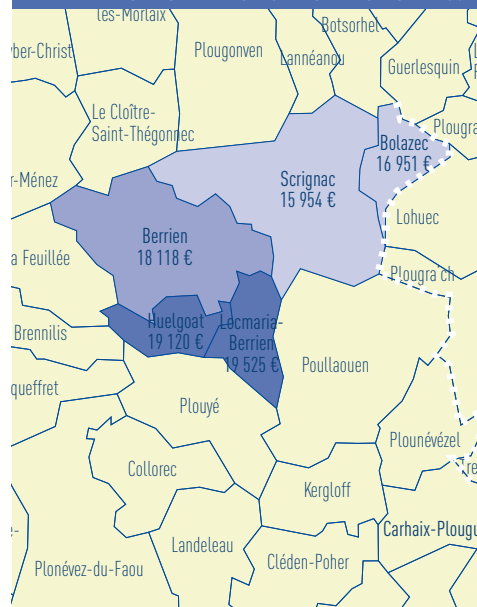
→ REVENUS DES MÉNAGES

40 % DES FOYERS IMPOSABLES EN 2009

	CC DES MONTS D'ARRÉE			PAYS DU COB			FINISTÈRE		
	2008	2009	ÉVOL.	2008	2009	ÉVOL.	2008	2009	ÉVOL.
NOMBRE DE FOYERS FISCAUX	2 375	2 317	- 2 %	60 888	61 418	1 %	503 711	507 927	1 %
TRAITEMENTS ET SALAIRES MOYENS (EN €)	17 735	18 096	2 %	18 206	19 093	5 %	22 160	22 753	3 %
RETRAITES ET PENSIONS MOYENNES (EN €)	15 556	16 169	4 %	14 299	15 247	7 %	17 622	18 186	3 %
PART DES FOYERS SOUMIS À L'IMPÔT SUR LE REVENU	40 %	38 %	-	41 %	41 %	-	53 %	52 %	-

SOURCE : DIRECTION GÉNÉRALE DES IMPÔTS (WWW.IMPOTS.GOUV.FR). TRAITEMENT : CCI DE MORLAIX / PÔLE ÉTUDES.

TRAITEMENTS ET SALAIRES MOYENS ANNUELS EN 2009



→ HABITAT

3 000 LOGEMENTS EN 2008

	CC DES MONTS D'ARRÉE		CENTRE-FINISTÈRE		FINISTÈRE	
	NOMBRE	PART EN %	NOMBRE	PART EN %	NOMBRE	PART EN %
RÉSIDENCES PRINCIPALES	1 846	62 %	20 509	76 %	398 658	80 %
RÉSIDENCES SECONDAIRES	853	28 %	4 177	15,5 %	67 124	13,5 %
LOGEMENTS VACANTS	301	10 %	2 266	8,5 %	31 753	6,5 %
TOTAL	3 000	100 %	26 952	100 %	497 535	100 %

SOURCE : INSEE. DONNÉES 2008