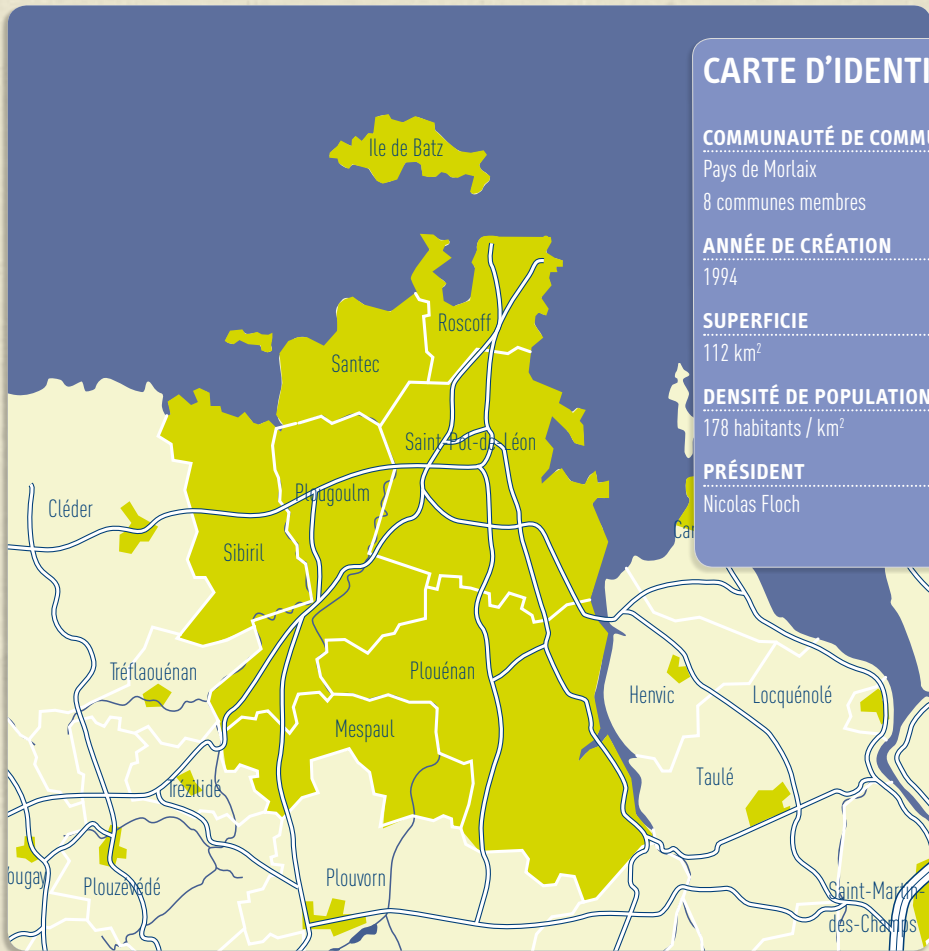


## Communauté de communes du Pays Léonard

LA COLLECTION DES CHIFFRES CLÉS DES INTERCOMMUNALITÉS, PUBLIÉE PAR LA CCI DE MORLAIX, DONNE CHAQUE ANNÉE UNE PHOTOGRAPHIE DE L'ACTIVITÉ DES TERRITOIRES DANS LE PAYS DE MORLAIX ET LE CENTRE FINISTÈRE. ELLE S'APPUIE SUR LES DONNÉES SOCIO-ÉCONOMIQUES DISPONIBLES AUPRÈS DE DIVERS ORGANISMES. ELLE VISE À AIDER LES ACTEURS LOCAUX DANS LEURS PRISES DE DÉCISIONS EN MATIÈRE DE DÉVELOPPEMENT ÉCONOMIQUE.



### CARTE D'IDENTITÉ

#### COMMUNAUTÉ DE COMMUNES

Pays de Morlaix  
8 communes membres

#### ANNÉE DE CRÉATION

1994

#### SUPERFICIE

112 km<sup>2</sup>

#### DENSITÉ DE POPULATION

178 habitants / km<sup>2</sup>

#### PRÉSIDENT

Nicolas Floch

# 19 909

HABITANTS AU 1<sup>ER</sup> JANVIER 2008

# 910

ENTREPRISES EN ACTIVITÉ

# 4 878

SALARIÉS

# 8 942

RÉSIDENCES PRINCIPALES

### → DÉMOGRAPHIE

19 909 HABITANTS EN 2008<sup>(1)</sup>

	POPULATION TOTALE				POPULATION ACTIVE			
	1999	2008	ÉVOLUTION		1999	2007	ÉVOLUTION	
			EN NOMBRE	EN %			EN NOMBRE	EN %
ÎLE-DE-BATZ	575	574	- 1	- 0,2 %	197	219	22	11,0 %
MESPAUL	739	881	142	19,2 %	316	431	115	36,4 %
PLOUÉNAN	2 379	2 422	43	1,8 %	1 045	1 096	51	4,9 %
PLOUGOULM	1 629	1 792	163	10,0 %	680	809	129	19,0 %
ROSCOFF	3 549	3 648	99	2,8 %	1 454	1 366	- 88	- 6,0 %
SAINT-POL-DE-LÉON	7 092	7 038	- 54	- 0,8 %	2 949	3 011	62	2,1 %
SANTEC	2 134	2 280	146	6,8 %	940	1 065	125	13,4 %
SIBIRIL	1 148	1 274	126	11,0 %	488	553	65	13,3 %
<b>TOTAL</b>	<b>19 245</b>	<b>19 909</b>	<b>664</b>	<b>3,5 %</b>	<b>8 069</b>	<b>8 550</b>	<b>481</b>	<b>6,0 %</b>
PAYS DE MORLAIX	121 669	128 234	6 565	5,4 %	52 213	56 931	4 718	9,0 %
FINISTÈRE	852 685	890 509	37 824	4,4 %	362 809	393 160	30 351	8,4 %

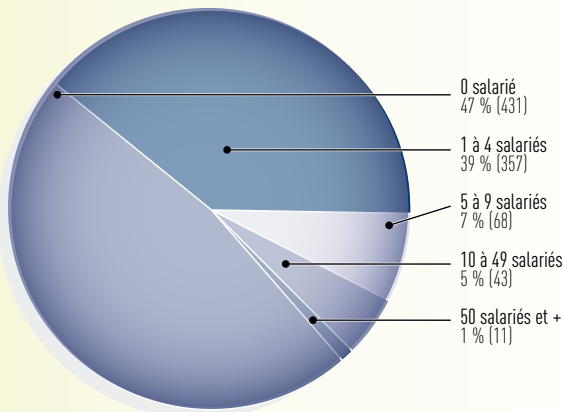
SOURCE : INSEE. (1) LA POPULATION TOTALE PRÉSENTÉE EST LA POPULATION LÉGALE COMMUNALE AU 01/01/2008 OFFICIAUSÉE PAR DÉCRET DU 30/12/2010.

# ÉCONOMIE

## → ENTREPRISES

910 ENTREPRISES\* EN ACTIVITÉ ET 4 878 SALARIÉS AU 01/01/2011

### RÉPARTITION DES ENTREPRISES PAR TRANCHES DE SALARIÉS



### ENTREPRISES / ÉTABLIS. EN ACTIVITÉ

	ENTREPRISES / ÉTABLIS. EN ACTIVITÉ		EFFECTIFS SALARIÉS	
	NOMBRE	PART EN %	NOMBRE	PART EN %
PÊCHE ET AGRICULTURE	62	7 %	99	2 %
ÉNERGIE	16	2 %	36	1 %
INDUSTRIE	50	5 %	415	9 %
CONSTRUCTION	107	12 %	189	4 %
COMMERCE	269	30 %	1 088	22 %
SERVICES	406	45 %	3 051	63 %
<b>TOTAL</b>	<b>910</b>	<b>100 %</b>	<b>4 878</b>	<b>100 %</b>

SOURCE : CCI DE MORLAIX, CHAMBRE DE MÉTIERS ET DE L'ARTISANAT DU FINISTÈRE. \*SONT COMPTABILISÉS LES ENTREPRISES / ÉTABLISSEMENTS INSCRITS AU REGISTRE DU COMMERCE ET DES SOCIÉTÉS (RCS), LES « DOUBLES APPARTENANTS » (RCS ET RÉPERTOIRE DES MÉTIERS), ET LES ARTISANS PURS (UNIQUEMENT INSCRITS AU RÉPERTOIRE DES MÉTIERS).

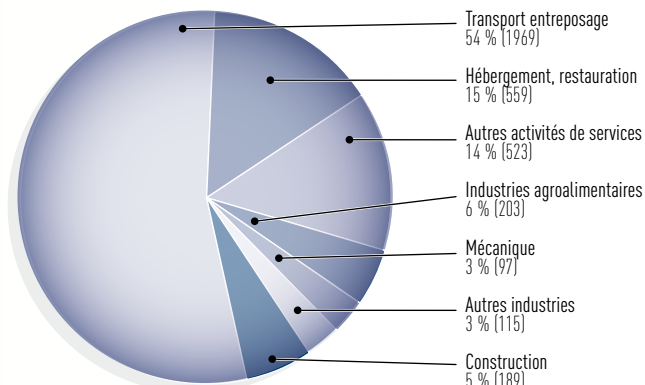
REMARQUE : DE NOMBREUSES STRUCTURES, PUBLIQUES NOTAMMENT (HÔPITAUX, ADMINISTRATIONS, ÉDUCATION, ASSOCIATIONS...) SONT HORS DU CHAMP DE L'ANALYSE. ELLES PEUVENT NÉANMOINS GÉNÉRER DE NOMBREUX EMPLOIS SUR LES TERRITOIRES.

## → ACTIVITÉS DE PRODUCTION ET DE SERVICES

	ENTREPRISES		EFFECTIFS SALARIÉS	
	NOMBRE	%	NOMBRE	%
<b>INDUSTRIE</b>	50	9 %	415	11 %
DONT INDUSTRIES AGROALIMENTAIRES	9	2 %	203	6 %
DONT CAOUTCHOUC, MATIÈRES PLASTIQUES	5	1 %	90	2 %
DONT MÉCANIQUE	17	3 %	97	3 %
<b>CONSTRUCTION</b>	107	19 %	189	5 %
<b>SERVICES</b>	406	72 %	3 051	83 %
DONT TRANSPORT ENTREPOSAGE	52	9 %	1 969	54 %
DONT HÉBERGEMENT RESTAURATION	139	25 %	559	15 %
DONT CONSEILS ASSISTANCE ET INFORMATIQUE	37	7 %	46	1 %
DONT SERVICES OPÉRATIONNELS	34	6 %	57	2 %
DONT SERVICES AUX PARTICULIERS	63	11 %	116	3 %
<b>TOTAL</b>	<b>563</b>	<b>100 %</b>	<b>3 655</b>	<b>100 %</b>

SOURCE : CCI DE MORLAIX, CHAMBRE DE MÉTIERS ET DE L'ARTISANAT DU FINISTÈRE. SONT COMPTABILISÉS LES ENTREPRISES / ÉTABLISSEMENTS INSCRITS AU REGISTRE DU COMMERCE ET DES SOCIÉTÉS (RCS), LES « DOUBLES APPARTENANTS » (RCS ET RÉPERTOIRE DES MÉTIERS), ET LES ARTISANS PURS (UNIQUEMENT INSCRITS AU RÉPERTOIRE DES MÉTIERS). DONNÉES AU 1<sup>er</sup> JANVIER 2011.

### RÉPARTITION DES EFFECTIFS SALARIÉS



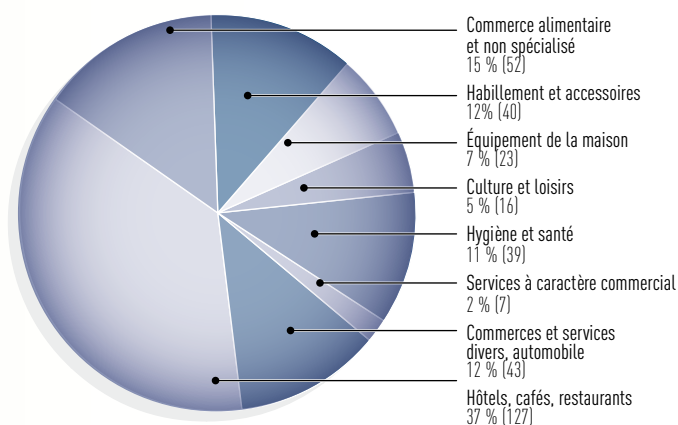
REMARQUE : DE NOMBREUSES STRUCTURES, PUBLIQUES NOTAMMENT (HÔPITAUX, ADMINISTRATIONS, ÉDUCATION, ASSOCIATIONS...) SONT HORS DU CHAMP DE L'ANALYSE. ELLES PEUVENT NÉANMOINS GÉNÉRER DE NOMBREUX EMPLOIS SUR LES TERRITOIRES.

## → COMMERCE

347 COMMERCES DE DÉTAIL EN ACTIVITÉ AU 01/01/2011

INDICATEURS	CC DU PAYS LÉONARD	PAYS DE MORLAIX
<b>NOMBRE DE COMMERCES</b>	<b>347</b>	1 776
DONT SAINT-POL-DE-LÉON	180	
DONT ROSCOFF	95	
<b>SURFACES COMMERCIALES (EN M<sup>2</sup>)</b>	25 367	209 480
DONT SAINT-POL-DE-LÉON	19 350	
DONT ROSCOFF	2 923	
<b>EMPLOIS</b>	1 329	7 348
DONT SAINT-POL-DE-LÉON	724	
DONT ROSCOFF	365	
<b>GRANDE DISTRIBUTION</b>	13 (15 965 m <sup>2</sup> )	126 (148 409 m <sup>2</sup> )
DONT COMMERCE ALIMENTAIRE ET NON SPÉCIALISÉ	8 (9 303 m <sup>2</sup> )	42 (63 842 m <sup>2</sup> )
DONT ÉQUIPEMENT DE LA PERSONNE	1 (1 200 m <sup>2</sup> )	18 (11 426 m <sup>2</sup> )
DONT ÉQUIPEMENT DE LA MAISON	4 (5 463 m <sup>2</sup> )	58 (66 425 m <sup>2</sup> )
DONT CULTURE & LOISIRS	0	8 (6 716 m <sup>2</sup> )
<b>COMMISSION DÉPARTEMENTALE D'AMÉNAGEMENT COMMERCIAL (CDAC) EN 2010</b>		
NOMBRE DE DEMANDES	1 DOSSIER (1 720 m <sup>2</sup> )	10 DOSSIERS (10 161 m <sup>2</sup> )
NOMBRE D'ACCORDS	1 ACCORD (1 720 m <sup>2</sup> )	10 ACCORDS (10 161 m <sup>2</sup> )

### RÉPARTITION DE L'OFFRE COMMERCIALE PAR SECTEURS D'ACTIVITÉ



SOURCE : CCI DE MORLAIX / OBSERVATOIRE DE L'OFFRE COMMERCIALE (DONNÉES AU 01/01/2011)

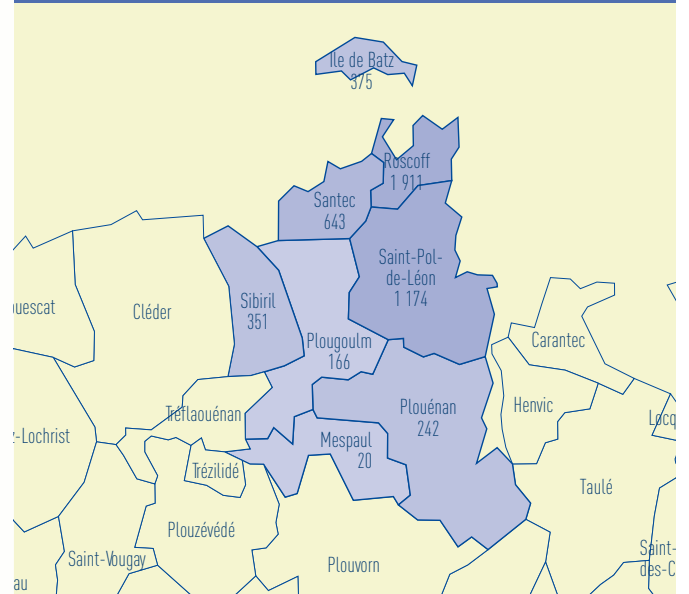
## → ACTIVITÉS TOURISTIQUES

4 882 LITS TOURISTIQUES\*

	CC. DU PAYS LEONARD		PAYS DE MORLAIX		FINISTÈRE	
	NB.	LITS	NB.	LITS	NB.	LITS
HÔTELS CLASSÉS	18	1 032	42	2 114	222	12 112
CAMPINGS	8	2 256	32	9 945	290	97 947
LOCATIONS CLASSÉES ET LABELLISÉES	219	906	536	2 423	3 294	14 958
CHAMBRES CLASSÉES ET LABELLISÉES	35	82	146	349	671	1 563
AUTRES HÉBERGEMENTS	8	606	31	2 384	191	18 962
<b>TOTAL</b>	<b>288</b>	<b>4 882</b>	<b>787</b>	<b>17 215</b>	<b>4 668</b>	<b>145 542</b>

AGENCE DE DÉVELOPPEMENT TOURISTIQUE/ATLAS DU CONSEIL GÉNÉRAL DU FINISTÈRE (DONNÉES 2010)\* LITS TOURISTIQUES MARCHANDS.

### RÉPARTITION DES LITS TOURISTIQUES PAR COMMUNES



## → PRINCIPAUX EMPLOYEURS

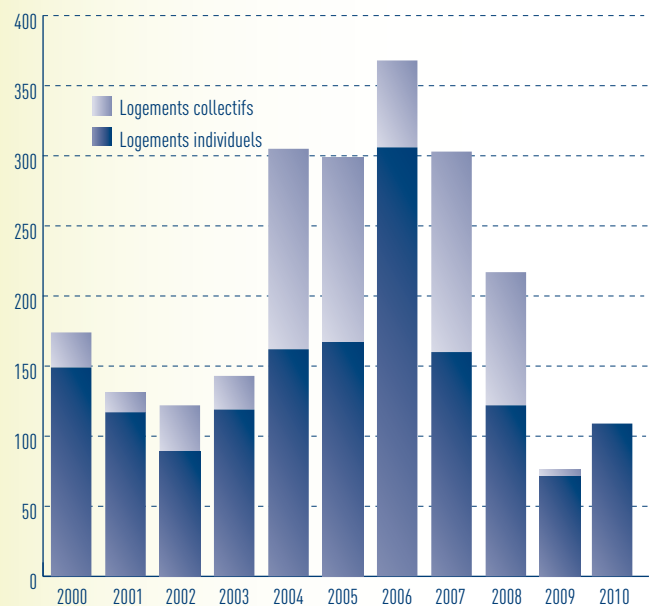
	ACTIVITÉ	COMMUNE	SALARIÉS*
BRITTANY FERRIES	TRANSPORT MARITIME	ROSCOFF	1 568
SERESTEL	RESTAURATION	ROSCOFF	288
TRANSPORTS MESGUEN	TRANSPORT ROUTIER	SAINT-POL-DE-LÉON	190
5 <sup>e</sup> SAISON SAINT POL	AGROALIMENTAIRE (LÉGUMES)	SAINT-POL-DE-LÉON	184
CENTRE LECLERC	SUPERMARCHÉ	SAINT-POL-DE-LÉON	139
SICA	COMMERCE DE GROS (LÉGUMES)	SAINT-POL-DE-LÉON	129
CLINIQUE DE KERLENA	ÉTABLISSEMENT DE SANTÉ	ROSCOFF	92
SUPER U	SUPERMARCHÉ	SAINT-POL-DE-LÉON	91
2 PL	MENUISERIE PVC	PLOUÉNAN	86
LE DAUPHIN	COMMERCE DE GROS (LÉGUMES)	SAINT-POL-DE-LÉON	65
ROSKO	TRANSPORT ROUTIER	SAINT-POL-DE-LÉON	53
INSTITUT MARIN DE ROCKROUM	ÉTABLISSEMENT DE SANTÉ	ROSCOFF	49
TURBOS HOET BIZIEN.FR	CARROSSERIE	SAINT-POL-DE-LÉON	44
CSM QUEMENER	CHAUDRONNERIE, TUYAUTERIE	SAINT-POL-DE-LÉON	43
ROSCOFF LOISIRS SAS	CASINO	ROSCOFF	43
AXEL SANTE	LOCATION DE MATÉRIEL MÉDICAL	SAINT-POL-DE-LÉON	43
ÉTABLISSEMENTS LE GALL FRÈRES	COMMERCE DE GROS	PLOUÉNAN	39
BEGANTON GABY	COMMERCE DE GROS (PRODUITS DE LA MER)	ROSCOFF	34
INTEROLL	ÉQUIPEMENTIER INDUSTRIEL	SAINT-POL-DE-LÉON	33
AMBULANCES ÉTOILE BLEUE	SANTÉ	SAINT-POL-DE-LÉON	32

SOURCE : CCI - PÔLE ETUDES (BASE ENQUÊTE EMPLOI 2010). CES DONNÉES, QUI INTÈGRENT LES EFFECTIFS PERMANENTS ET TEMPORAIRES, ONT ÉTÉ RECUEILLIES AUPRÈS DES ENTREPRISES.

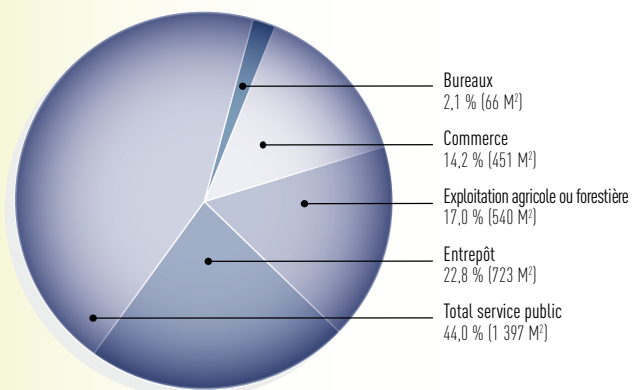
REMARQUE : DE NOMBREUSES STRUCTURES, PUBLIQUES NOTAMMENT (HÔPITAUX, ADMINISTRATIONS, ÉDUCATION, ASSOCIATIONS...) SONT HORS DU CHAMP DE L'ANALYSE. ELLES PEUVENT NÉANMOINS GÉNÉRER DE NOMBREUX EMPLOIS SUR LES TERRITOIRES.

## → CONSTRUCTION

### ÉVOLUTION DU NOMBRE DE LOGEMENTS AUTORISÉS DEPUIS 10 ANS



### SURFACE DE LOCAUX AUTORISÉS EN 2010



SOURCE : DIRECTION RÉGIONALE DE L'ENVIRONNEMENT, DE L'AMÉNAGEMENT ET DU LOGEMENT / SITADEL CONJONCTUREL.

## PARTENAIRES

Cette publication annuelle, réalisée par la Chambre de commerce et d'industrie de Morlaix, s'appuie notamment sur des données fournies par nos partenaires : Chambre de métiers et de l'artisanat du Finistère ; Agence de développement touristique ; Pôle emploi ; Direction régionale des entreprises, de la concurrence, de la consommation, du travail et de l'emploi ; Direction régionale de l'environnement, de l'aménagement et du logement ; Établissements d'enseignement supérieur.

## CCI DE MORLAIX

Aéroport - CS 27934  
29679 Morlaix cedex  
Tél : 02 98 62 39 39  
Fax : 02 98 62 39 50

contact@morlaix.cci.fr  
www.morlaix.cci.fr


## → EMPLOI

734 DEMANDEURS D'EMPLOI AU 31/12/2010

	CC DU PAYS LÉONARD		FINISTÈRE	
	NOMBRE <sup>(2)</sup>	734	33 892	
DEMANDEURS D'EMPLOI <sup>(1)</sup>	ÉVOLUTION <sup>(3)</sup>	0,0 %	1,8 %	
	Part des femmes	50,4 %	47,9 %	
	Part des jeunes (< 25 ans)	17,7 %	17,5 %	

SOURCE : PÔLE EMPLOI (LOGICIEL CORINTHE) ; (1) DEMANDEURS DE CATÉGORIE A ; (2) À FIN DÉCEMBRE 2010 ; (3) ENTRE DÉCEMBRE 2009 ET DÉCEMBRE 2010.  
SOURCE CARTE : INSEE. \* TAUX DE CHÔMAGE AU 4<sup>e</sup> TRIMESTRE 2010 ET ÉVOLUTION PAR RAPPORT AU 4<sup>e</sup> TRIMESTRE 2009.

### TAUX DE CHÔMAGE PAR ZONES D'EMPLOI\*



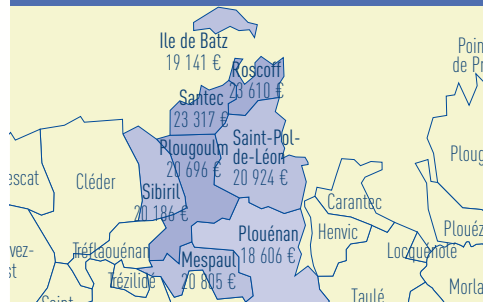
## → REVENUS DES MÉNAGES

48 % DES FOYERS IMPOSABLES EN 2009

	CC DU PAYS LÉONARD			PAYS DE MORLAIX			FINISTÈRE		
	2008	2009	ÉVOL.	2008	2009	ÉVOL.	2008	2009	ÉVOL.
NOMBRE DE FOYERS FISCAUX	11 654	11 740	1 %	71 950	75 040	4 %	503 711	507 927	1 %
TRAITEMENTS ET SALAIRES MOYENS (EN €)	20 563	21 241	3 %	20 865	20 837	NS*	22 160	22 753	3 %
RÉTRAITES ET PENSIONS MOYENNES (EN €)	16 472	17 169	4 %	16 463	17 138	4 %	17 622	18 186	3 %
PART DES FOYERS SOUMIS À L'IMPÔT SUR LE REVENU	50 %	48 %	-	50 %	47 %	-	53 %	52 %	-

SOURCE : DIRECTION GÉNÉRALE DES IMPÔTS (WWW.IMPOTS.GOUV.FR). TRAITEMENT : CCI DE MORLAIX / PÔLE ÉTUDES. \* NON SIGNIFICATIF.

### TRAITEMENTS ET SALAIRES MOYENS ANNUELS EN 2009



## → HABITAT

12 273 LOGEMENTS EN 2008

	CC DU PAYS LÉONARD		PAYS DE MORLAIX		FINISTÈRE	
	NOMBRE	PART EN %	NOMBRE	PART EN %	NOMBRE	PART EN %
RÉSIDENCES PRINCIPALES	8 942	73 %	56 407	78 %	398 658	80 %
RÉSIDENCES SECONDAIRES	2 402	20 %	10 077	14 %	67 124	13,5 %
LOGEMENTS VACANTS	929	8 %	5 395	8 %	31 753	6,5 %
<b>TOTAL</b>	<b>12 273</b>	<b>100 %</b>	<b>71 879</b>	<b>100 %</b>	<b>497 535</b>	<b>100 %</b>

SOURCE : INSEE. DONNÉES 2008

## → FORMATIONS SUPÉRIEURES

377 ÉTUDIANTS À LA RENTRÉE 2010/2011

ÉTABLISSEMENT	FORMATION	PARTENARIAT	EFFECTIF
ISFFEL (SAINT-POL-DE-LÉON)	BTS MANAGEMENT DES UNITÉS COMMERCIALES		40
	RESPONSABLE TECHNICO-COMMERCIAL (BAC+2)		17
	LICENCE PROFESSIONNELLE SÉCURITÉ ALIMENTAIRE	UPMC - PARIS 6 ET LA STATION BIOLOGIQUE DE ROSCOFF	16
	LICENCE PROFESSIONNELLE CHEF DE SECTEUR COMMERCIAL, MARKETING ET MERCHANDISING DES PRODUITS ALIMENTAIRES	UCO GUINGAMP	10
	LICENCE PROFESSIONNELLE COMMERCE, MANAGEMENT DES RÉSEAUX DE DISTRIBUTION	UBO / IUT (MORLAIX)	60
STATION BIOLOGIQUE DE ROSCOFF	MASTER 2 MANAGEMENT DES CHAÎNES LOGISTIQUES GLOBALES	UBO / IUT (MORLAIX)	12
	LICENCE 1 BIOLOGIE-MATHÉMATIQUES		10
	LICENCE PROFESSIONNELLE 3 SÉCURITÉ DES ALIMENTS		14
LYCÉE NOTRE DAME DU KREISKER (SAINT-POL-DE-LÉON)	MASTER SCIENCES ET TECHNOLOGIQUES (UPMC*)		154
	BTS COMMERCE INTERNATIONAL		44

SOURCE : ÉTABLISSEMENTS D'ENSEIGNEMENT SUPÉRIEUR. SONT COMPTABILISÉS LES ÉTUDIANTS EN FORMATION INITIALE DIPLÔMANTE POST-BAC. \* UNIVERSITÉ PIERRE ET MARIE CURIE