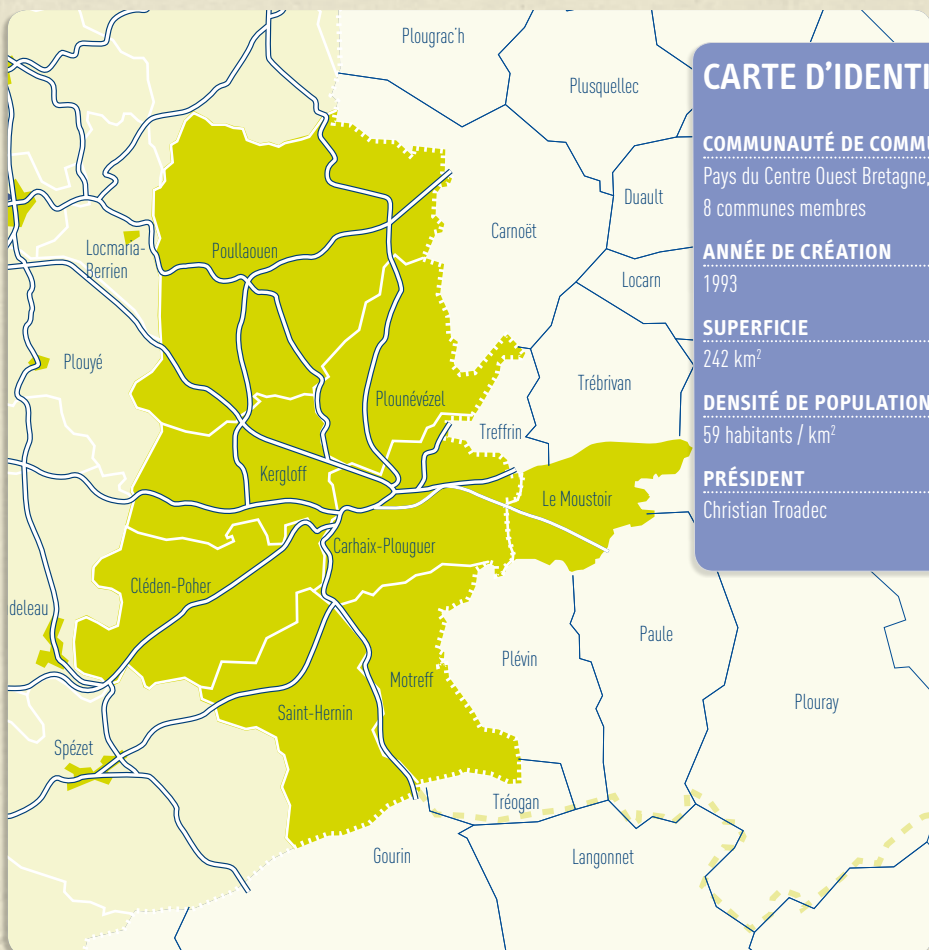


Poher Communauté

LA COLLECTION DES CHIFFRES CLÉS DES INTERCOMMUNALITÉS, PUBLIÉE PAR LA CCI DE MORLAIX, DONNE CHAQUE ANNÉE UNE PHOTOGRAPHIE DE L'ACTIVITÉ DES TERRITOIRES DANS LE PAYS DE MORLAIX ET LE CENTRE FINISTÈRE. ELLE S'APPUIE SUR LES DONNÉES SOCIO-ÉCONOMIQUES DISPONIBLES AUPRÈS DE DIVERS ORGANISMES. ELLE VISE À AIDER LES ACTEURS LOCAUX DANS LEURS PRISES DE DÉCISIONS EN MATIÈRE DE DÉVELOPPEMENT ÉCONOMIQUE.



CARTE D'IDENTITÉ

COMMUNAUTÉ DE COMMUNES

Pays du Centre Ouest Bretagne,
8 communes membres

ANNÉE DE CRÉATION

1993

SUPERFICIE

242 km²

DENSITÉ DE POPULATION

59 habitants / km²

PRÉSIDENT

Christian Troadec

14 277

HABITANTS AU 1^{ER} JANVIER 2008

679

ENTREPRISES EN ACTIVITÉ

3 298

SALARIÉS

6 602

RÉSIDENCES PRINCIPALES

→ DÉMOGRAPHIE

14 277 HABITANTS EN 2008⁽¹⁾

	POPULATION TOTALE				POPULATION ACTIVE			
	1999	2008	ÉVOLUTION 1999 / 2008		1999	2007	ÉVOLUTION 1999 / 2007	
			EN NOMBRE	EN %			EN NOMBRE	EN %
CARHAIX-PLOUGUER	7 655	7 654	- 1	NS*	3 103	3 002	- 101	- 3,3 %
CLÉDEN-POHER	1 049	1 062	13	1,2 %	475	467	- 8	- 1,7 %
KERGLOFF	748	916	168	22,5 %	358	456	98	27,4 %
LE MOUSTOIR	583	649	66	11,3 %	254	298	44	17,4 %
MOTREFF	666	731	65	9,8 %	282	340	58	20,7 %
PLOUNÉVÉZEL	1 015	1 122	107	10,5 %	485	501	16	3,4 %
POULLAOUEN	1 502	1 390	- 112	- 7,5 %	589	563	- 26	- 4,3 %
SAINT-HERNIN	755	753	- 2	- 0,3 %	302	340	38	12,5 %
TOTAL	13 973	14 277	304	2,2 %	5 848	5 968	120	2,1 %
CENTRE-FINISTÈRE	43 265	44 380	1 115	2,6 %	17 456	18 678	1 222	7,0 %
FINISTÈRE	852 685	890 509	37 824	4,4 %	362 809	393 160	30 351	8,4 %

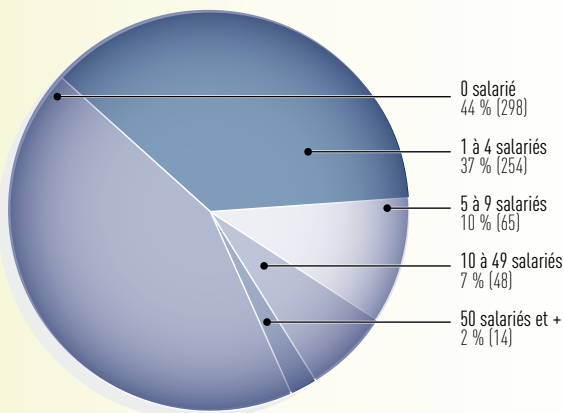
SOURCE : INSEE. (1) LA POPULATION TOTALE PRÉSENTÉE EST LA POPULATION LÉGALE COMMUNALE AU 01/01/2008 OFFICIAISÉE PAR DÉCRET DU 30/12/2009. * NON SIGNIFICATIF.

ÉCONOMIE

→ ENTREPRISES

679 ENTREPRISES* EN ACTIVITÉ ET 3 298 SALARIÉS AU 01/01/2011

RÉPARTITION DES ENTREPRISES PAR TRANCHES DE SALARIÉS



ENTREPRISES / ÉTABLIS. EN ACTIVITÉ

	ENTREPRISES / ÉTABLIS. EN ACTIVITÉ		EFFECTIFS SALARIÉS	
	NOMBRE	PART EN %	NOMBRE	PART EN %
PÊCHE ET AGRICULTURE	33	5 %	88	3 %
ENERGIE	13	2 %	23	1 %
INDUSTRIE	45	7 %	1 158	35 %
CONSTRUCTION	101	15 %	253	8 %
COMMERCE	206	30 %	876	27 %
SERVICES	281	41 %	900	27 %
TOTAL	679	100 %	3 298	100 %

SOURCE : CCI DE MORLAIX, CCI DES CÔTES D'ARMOR, CHAMBRE DE MÉTIERS ET DE L'ARTISANAT DU FINISTÈRE. *SONT COMPTABILISÉS LES ENTREPRISES / ÉTABLISSEMENTS INSCRITS AU REGISTRE DU COMMERCE ET DES SOCIÉTÉS (RCS), LES « DOUBLES APPARTENANTS » (RCS ET RÉPERTOIRE DES MÉTIERS), ET LES ARTISANS PURS (UNIQUEMENT INSCRITS AU RÉPERTOIRE DES MÉTIERS).

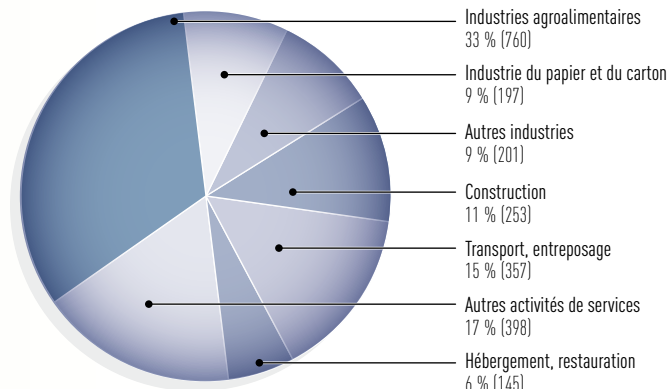
REMARQUE : DE NOMBREUSES STRUCTURES, PUBLIQUES NOTAMMENT (HÔPITAUX, ADMINISTRATIONS, ÉDUCATION, ASSOCIATIONS...) SONT HORS DU CHAMP DE L'ANALYSE. ELLES PEUVENT NÉANMOINS GÉNÉRER DE NOMBREUX EMPLOIS SUR LES TERRITOIRES.

→ ACTIVITÉS DE PRODUCTION ET DE SERVICES

	ENTREPRISES		EFFECTIFS SALARIÉS	
	NOMBRE	%	NOMBRE	%
INDUSTRIE	45	11 %	1 158	50 %
DONT INDUSTRIES AGROALIMENTAIRES	17	4 %	760	33 %
DONT INDUSTRIE DU PAPIER & DU CARTON	1	ns*	197	9 %
CONSTRUCTION	101	24 %	253	11 %
SERVICES	281	66 %	900	39 %
DONT TRANSPORT ENTREPOSAGE	36	8 %	357	15 %
DONT HÉBERGEMENT RESTAURATION	71	17 %	145	6 %
DONT CONSEILS ASSISTANCE ET INFORMATIQUE	29	7 %	86	4 %
DONT SERVICES OPÉRATIONNELS	30	7 %	161	7 %
DONT SERVICES AUX PARTICULIERS	48	11 %	55	2 %
TOTAL	427	100 %	2 311	100 %

* NS : NON SIGNIFICATIF

RÉPARTITION DES EFFECTIFS SALARIÉS



SOURCE : CCI DE MORLAIX, CCI DES CÔTES D'ARMOR, CHAMBRE DE MÉTIERS ET DE L'ARTISANAT DU FINISTÈRE. SONT COMPTABILISÉS LES ENTREPRISES / ÉTABLISSEMENTS INSCRITS AU REGISTRE DU COMMERCE ET DES SOCIÉTÉS (RCS), LES « DOUBLES APPARTENANTS » (RCS ET RÉPERTOIRE DES MÉTIERS), ET LES ARTISANS PURS (UNIQUEMENT INSCRITS AU RÉPERTOIRE DES MÉTIERS). DONNÉES AU 1^{er} JANVIER 2011.

REMARQUE : DE NOMBREUSES STRUCTURES, PUBLIQUES NOTAMMENT (HÔPITAUX, ADMINISTRATIONS, ÉDUCATION, ASSOCIATIONS...) SONT HORS DU CHAMP DE L'ANALYSE. ELLES PEUVENT NÉANMOINS GÉNÉRER DE NOMBREUX EMPLOIS SUR LES TERRITOIRES.

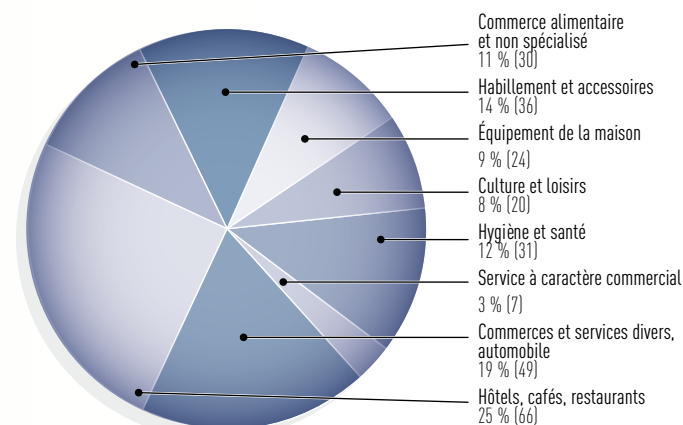
→ COMMERCE

263 COMMERCE DE DÉTAIL EN ACTIVITÉ AU 01/01/2011

INDICATEURS	POHER COMMUNAUTÉ	CENTRE-FINISTÈRE
NOMBRE DE COMMERCES	263	593
DONT CARHAIX	220	
SURFACES COMMERCIALES (EN M²)	44 251	67 247
DONT CARHAIX	39 049	
EMPLOIS	1 082	2 104
DONT CARHAIX	987	
GRANDE DISTRIBUTION	27 (35 601 m ²)	47 (52 184 m ²)
DONT COMMERCE ALIMENTAIRE ET NON SPÉCIALISÉ	6 (9 051 m ²)	16 (19 661 m ²)
DONT ÉQUIPEMENT DE LA PERSONNE	7 (4 530 m ²)	7 (4 530 m ²)
DONT ÉQUIPEMENT DE LA MAISON	10 (17 770 m ²)	20 (23 743 m ²)
DONT CULTURE & LOISIRS	4 (4 250 m ²)	4 (4 250 m ²)
COMMISSION DÉPARTEMENTALE D'AMÉNAGEMENT COMMERCIAL (CDAC) EN 2010		
NOMBRE DE DEMANDES	1 DOSSIER (862,96 m ²)	1 DOSSIER (862,96 m ²)
NOMBRE D'ACCORDS	1 ACCORD (862,96 m ²)	1 ACCORD (862,96 m ²)

SOURCE : CCI DE MORLAIX / OBSERVATOIRE DE L'OFFRE COMMERCIALE (DONNÉES AU 01/01/2011).

RÉPARTITION DE L'OFFRE COMMERCIALE PAR SECTEURS D'ACTIVITÉ

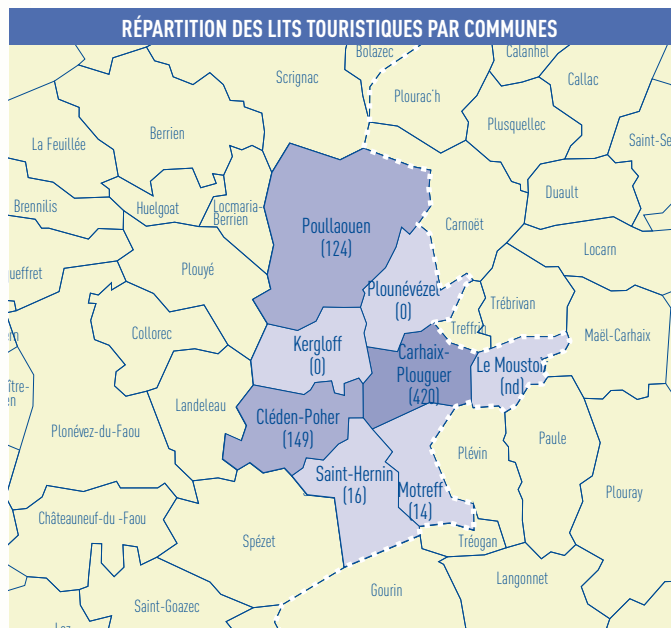


→ ACTIVITÉS TOURISTIQUES

723 LITS TOURISTIQUES*

	POHER COMMUNAUTÉ		CENTRE-FINISTÈRE		FINISTÈRE	
	NB.	LITS	NB.	LITS	NB.	LITS
HÔTELS CLASSÉS	2	108	4	192	222	12 112
CAMPINGS	2	321	14	1 746	290	97 947
LOCATIONS CLASSÉES ET LABELLIÉES	11	55	156	757	3 294	14 958
CHAMBRES CLASSÉES ET LABELLIÉES	7	14	41	89	671	1 563
AUTRES HÉBERGEMENTS	4	225	15	896	191	18 962
TOTAL	26	723	230	3 680	4 668	145 542

AGENCE DE DÉVELOPPEMENT TOURISTIQUE/ATLAS DU CONSEIL GÉNÉRAL DU FINISTÈRE (DONNÉES 2010)* LITS TOURISTIQUES MARCHANDS.



→ PRINCIPAUX EMPLOYEURS

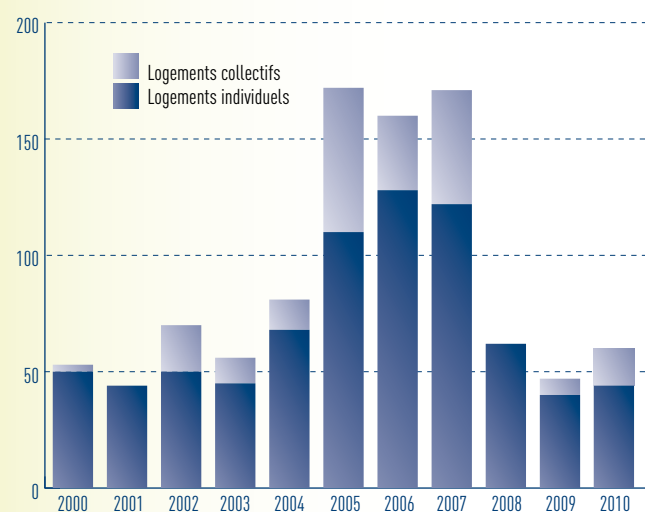
	ACTIVITÉ	COMMUNE	SALARIÉS*
ENTREMONT ALLIANCE	INDUSTRIE AGRO-ALIMENTAIRE (FROMAGE)	CARHAIX	234
OTOR BRETAGNE	INDUSTRIE DU PAPIER ET DU CARTON	CARHAIX	197
MARINE HARVEST KRITSEN	INDUSTRIE AGROALIMENTAIRE (SAUMON)	POULLAOUEN	152
CENTRE LECLERC	SUPERMARCHÉ	CARHAIX	117
POHER PROPRETE	SERVICES AUX ENTREPRISES (NETTOYAGE)	CARHAIX	115
TRANSPORTS SURGELES DE L'OUEST	TRANSPORT ROUTIER DE MARCHANDISES	CLÉDEN-POHER	100
SOCIETE D'EXPLOITATION CFTA	TRANSPORT FERROVIAIRE & ROUTIER DE VOYAGEURS	CARHAIX	98
VOLAILLES DU POHER	INDUSTRIE AGROALIMENTAIRE (VIANDES)	CLÉDEN-POHER	85
APROBOIS	SCIERIE / FABRICATION DE PALETTES	CARHAIX	79
STE NOUVELLE YOUNOU SN YOUNOU	INDUSTRIE AGROALIMENTAIRE (PLATS CUISINÉS)	SAINT-HERNIN	66
OCP RÉPARTITION	PRODUITS PHARMACEUTIQUES	CARHAIX	64
SAS DUJARDIN BRETAGNE	INDUSTRIE AGROALIMENTAIRE (LÉGUMES)	LE MOUSTOIR	62
ETABLISSEMENT E ROBIN	INDUSTRIE AGROALIMENTAIRE (VIANDES)	CARHAIX	57
SMV	INDUSTRIE AGROALIMENTAIRE (DÉCOUPE VIANDE)	CARHAIX	56
TRAVAUX PUBLICS JEAN ROHOU	BÂTIMENT ET TRAVAUX PUBLICS	CARHAIX	48
INTERMARCHÉ	SUPERMARCHÉ	CARHAIX	46
QUENEA ÉNERGIES RENOUVELABLES	ÉTUDES, CONSEILS TECHNIQUES	CARHAIX	43
KER DO (MAC DONALD'S)	RESTAURATION RAPIDE	CARHAIX	42
RENAULT	COMMERCE ET RÉPARATION AUTOMOBILE	CARHAIX	39

SOURCE : CCI - PÔLE ETUDES (BASE ENQUÊTE EMPLOI 2010). CES DONNÉES, QUI INTÈGENT LES EFFECTIFS PERMANENTS ET TEMPORAIRES, ONT ÉTÉ RECUEILLIES AUPRÈS DES ENTREPRISES.

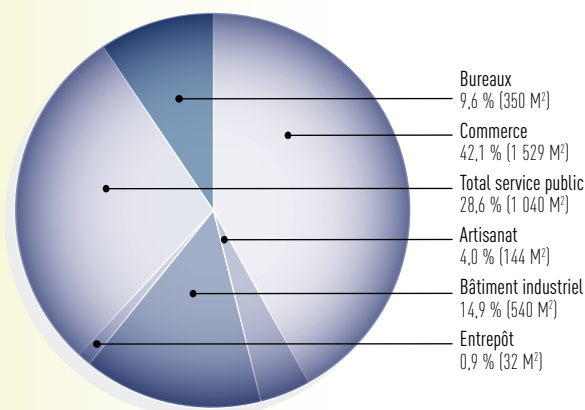
REMARQUE : DE NOMBREUSES STRUCTURES, PUBLIQUES NOTAMMENT (HÔPITAUX, ADMINISTRATIONS, ÉDUCATION, ASSOCIATIONS...) SONT HORS DU CHAMP DE L'ANALYSE. ELLES PEUVENT NÉANMOINS GÉNÉRER DE NOMBREUX EMPLOIS SUR LES TERRITOIRES.

→ CONSTRUCTION

ÉVOLUTION DES LOGEMENTS AUTORISÉS DEPUIS 10 ANS



SURFACES DE LOCAUX PROFESSIONNELS AUTORISÉS EN 2010



SOURCE : DIRECTION RÉGIONALE DE L'ENVIRONNEMENT, DE L'AMÉNAGEMENT ET DU LOGEMENT / SITADEL CONJONCTUREL.

PARTENAIRES

Cette publication annuelle, réalisée par la Chambre de commerce et d'industrie de Morlaix, s'appuie notamment sur des données fournies par nos partenaires : Chambre de commerce et d'industrie des Côtes d'Armor ; Chambre de métiers et de l'artisanat du Finistère ; Agence de développement touristique ; Pôle emploi ; Direction régionale des entreprises, de la concurrence, de la consommation, du travail et de l'emploi ; Direction régionale de l'environnement, de l'aménagement et du logement ; Établissements d'enseignement supérieur.

CCI DE MORLAIX

Aéroport - CS 27934
29679 Morlaix cedex
Tél : 02 98 62 39 39
Fax : 02 98 62 39 50

contact@morlaix.cci.fr
www.morlaix.cci.fr


→ EMPLOI

447 DEMANDEURS D'EMPLOI AU 31/12/2010

DEMANDEURS D'EMPLOI (1)	POHER COMMUNAUTÉ		FINISTÈRE
	NOMBRE (2)	ÉVOLUTION (3)	
	447	2,1 %	33 892
PART DES FEMMES	43,8 %		47,9 %
PART DES JEUNES (< 25 ANS)	15,9 %		17,5 %

SOURCE : PÔLE EMPLOI (LOGICIEL CORINTHE) : (1) DEMANDEURS DE CATÉGORIE A ; (2) À FIN DÉCEMBRE 2010 ; (3) ENTRE DÉCEMBRE 2009 ET DÉCEMBRE 2010.
SOURCE CARTE : INSEE. * TAUX DE CHÔMAGE AU 4^e TRIMESTRE 2010 ET ÉVOLUTION PAR RAPPORT AU 4^e TRIMESTRE 2009.

TAUX DE CHÔMAGE PAR ZONES D'EMPLOI*



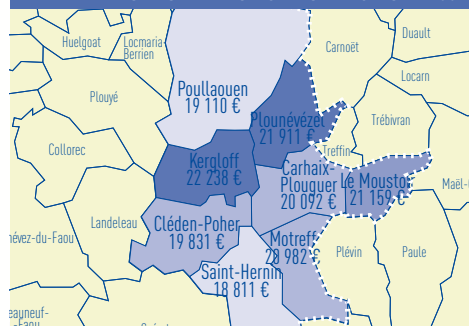
→ REVENUS DES MÉNAGES

47 % DES FOYERS IMPOSABLES EN 2009

	POHER COMMUNAUTÉ			PAYS DU COB			FINISTÈRE		
	2008	2009	ÉVOL.	2008	2009	ÉVOL.	2008	2009	ÉVOL.
NOMBRE DE FOYERS FISCAUX	8 312	8 390	0,9 %	60 888	61 418	1 %	503 711	507 927	1 %
TRAITEMENTS ET SALAIRES MOYENS (EN €)	19 675	20 316	3,3 %	18 206	19 093	5 %	22 160	22 753	3 %
RETRAITES ET PENSIONS MOYENNES (EN €)	15 895	16 164	1,7 %	14 299	15 247	7 %	17 622	18 186	3 %
PART DES FOYERS SOUMIS À L'IMPÔT SUR LE REVENU	48 %	47 %	-	41 %	41 %	-	53 %	52 %	-

SOURCE : DIRECTION GÉNÉRALE DES IMPÔTS (WWW.IMPOTS.GOUV.FR). TRAITEMENT : CCI MORLAIX / PÔLE ÉTUDES.

TRAITEMENTS ET SALAIRES MOYENS ANNUELS EN 2009



→ HABITAT

7 969 LOGEMENTS EN 2008

	POHER COMMUNAUTÉ		PAYS DU COB		FINISTÈRE	
	NOMBRE	PART EN %	NOMBRE	PART EN %	NOMBRE	PART EN %
RÉSIDENCES PRINCIPALES	6 602	83 %	20 509	76 %	398 658	80 %
RÉSIDENCES SECONDAIRES	637	8 %	4 177	15,5 %	67 124	13,5 %
LOGEMENTS VACANTS	730	9 %	2 266	8,5 %	31 753	6,5 %
TOTAL	7 969	100 %	26 952	100 %	497 535	100 %

SOURCE : INSEE. DONNÉES 2008

→ FORMATIONS SUPÉRIEURES

44 ÉTUDIANTS À LA RENTRÉE 2010/2011

ÉTABLISSEMENTS	FORMATIONS	EFFECTIF
LYCÉE PAUL SÉRUSIER (CARHAIX)	BTS ASSISTANT DE GESTION PME - PMI	44

SOURCE : ÉTABLISSEMENTS D'ENSEIGNEMENT SUPÉRIEUR. SONT COMPTABILISÉS LES ÉTUDIANTS EN FORMATION INITIALE DIPLÔMANTE POST-BAC.