

## 3.2. Activités économiques – Pêche

### 3.2.1. Données sur le quartier maritime de Morlaix

Au 1<sup>er</sup> janvier 2008, 15 % de l'effectif de marins du Finistère appartient au quartier maritime de Morlaix (844 marins). Leur nombre a augmenté de 18 % par rapport à l'année 2006.

*Répartition de l'effectif de marins par « quartiers maritimes » sur le Finistère au 1/01/2008*

Indicateur	Finistère	Morlaix	Brest	Camaret	Douarnenez	Audierne	Guilvinec	Concarneau
<b>Marins</b>	5 504	844	1 169	133	311	405	1 377	1 265
<b>Part en % / Finistère</b>	-	15,3%	21,2%	2,4%	5,7%	7,4%	25%	23%

Source : DSI-Mâlo

Le quartier maritime de Morlaix est composé de plusieurs ports de pêche : Roscoff, Plougasnou, Plouescat, Muguérec,... Au 1<sup>er</sup> janvier 2008, **le quartier de Morlaix compte 844 marins actifs, soit 15 % de l'ensemble des marins du département du Finistère** dont :

- 460 travaillent sur des navires de type « commerce », soit 15% de l'effectif total départemental
- 324 sont marins pêcheurs, soit 10% de l'effectif total départemental
- 40 travaillent dans la conchyliculture et la petite pêche

*Nombre de marins pêcheurs et de navires sur le quartier de Morlaix au 1/01/2008*

Indicateurs	1994	2001	2002	2003	2004	2005	2006	2007	Evolution	
									2007 / 1994	2007 / 2006
<b>Marins pêcheurs actifs</b>	365	332	322	320	331	319	311	324	-11,2%	4,2%
<b>Navires en activité</b>	117	117	116	117	115	107	111	113	-3,4%	1,8%

Source : Direction Départementale des Affaires Maritimes du Finistère

Sur la période 1994-2007, on constate une baisse sensible des activités de pêche en termes d'effectifs de marins pêcheurs et de navires en activité sur le quartier de Morlaix. En effet,

- Le nombre de marins pêcheurs a diminué de 11,2% en 13 ans (soit 41 personnes)
- Le nombre de navires en activité a baissé de 3,4% sur cette même période (soit 4 unités)

### 3.2.2. Roscoff : un trafic pêche en forte hausse

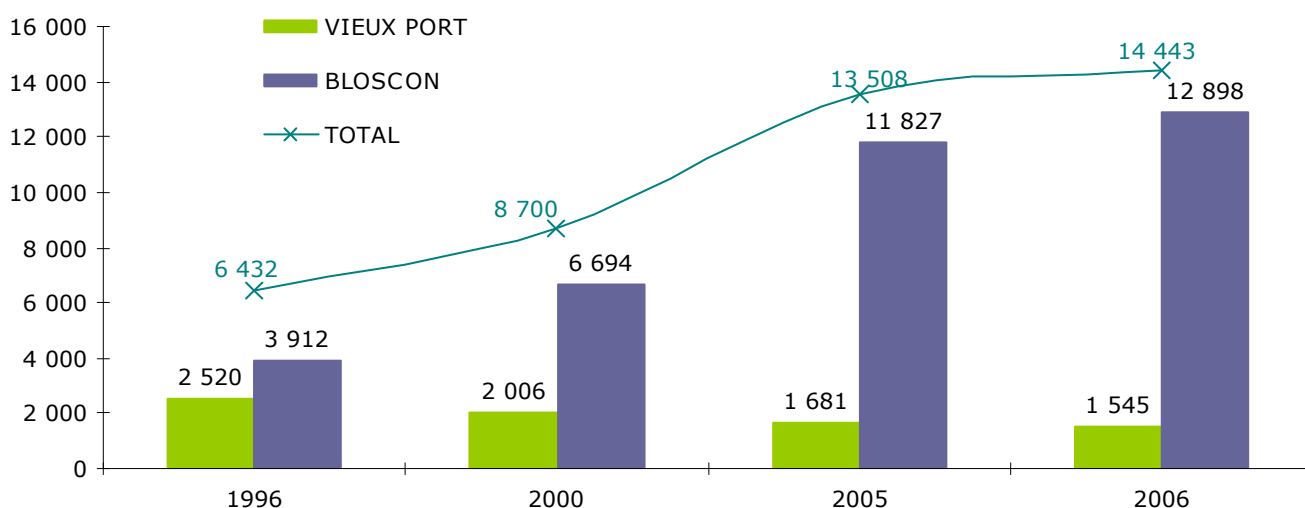
En 2006, le tonnage débarqué sur les deux ports de Roscoff (le Vieux Port et le Blosscon) s'élève à près de 14 500 tonnes. Les 14 443 tonnes débarquées en 2006 se répartissent de la manière suivante :

- 12 898 tonnes sur le Port de Blosscon (89 %) pour 40,99 millions d'euros (91 % de la valeur)
- 1 545 tonnes au Vieux Port pour (11 %) pour 4,08 millions d'euros (9 % de la valeur)

Depuis 1996, alors que les tonnages débarqués au Vieux Port sont en recul, le trafic pêche du Blosscon est en forte hausse. En effet, les tonnages débarqués ont été multipliés par 3 et leur valeur par 5. Plusieurs éléments peuvent expliquer cette évolution :

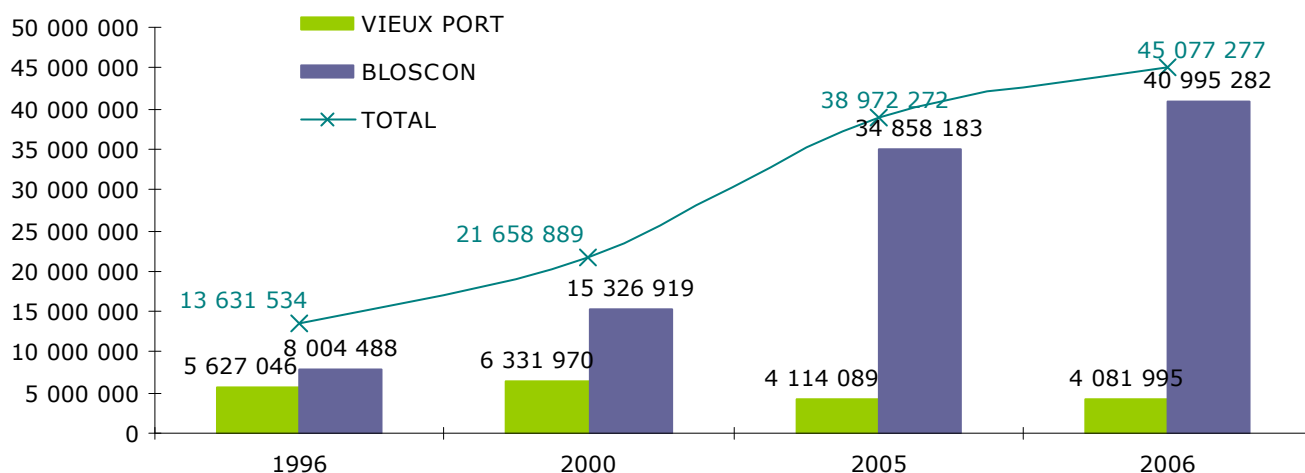
- la création d'une nouvelle criée sur le site de Blosscon en 2003
- le développement des infrastructures (quai, ...) et des équipements (grues, desserte en eau, carburant, zones de stockage, ...) qui permet à de nombreux armateurs d'utiliser le Port de Blosscon comme base de déchargement et base logistique (renouvellement des équipages, des matériels ...). La situation géographique du Port de Blosscon évite, en effet, aux bateaux de rallier les ports du Nord (Saint-Quay-Portrieux, Saint-Malo, ...) ou ceux du Sud Finistère (Concarneau, Le Guilvinec, ...), et leur permet des gains notamment en matière de carburant. Les produits de la pêche débarqués à Roscoff sont chargés sous camions réfrigérés et acheminés sur leur lieu de vente (criées des ports d'attache).

*Ports de Roscoff : Vieux Port et Blosscon : évolution 1996 / 2006 du trafic pêche en tonnage*



Source : CCI de Morlaix

*Ports de Roscoff : Vieux Port et Blosscon : évolution 1996 / 2006 de la valeur des débarquements (en €)*



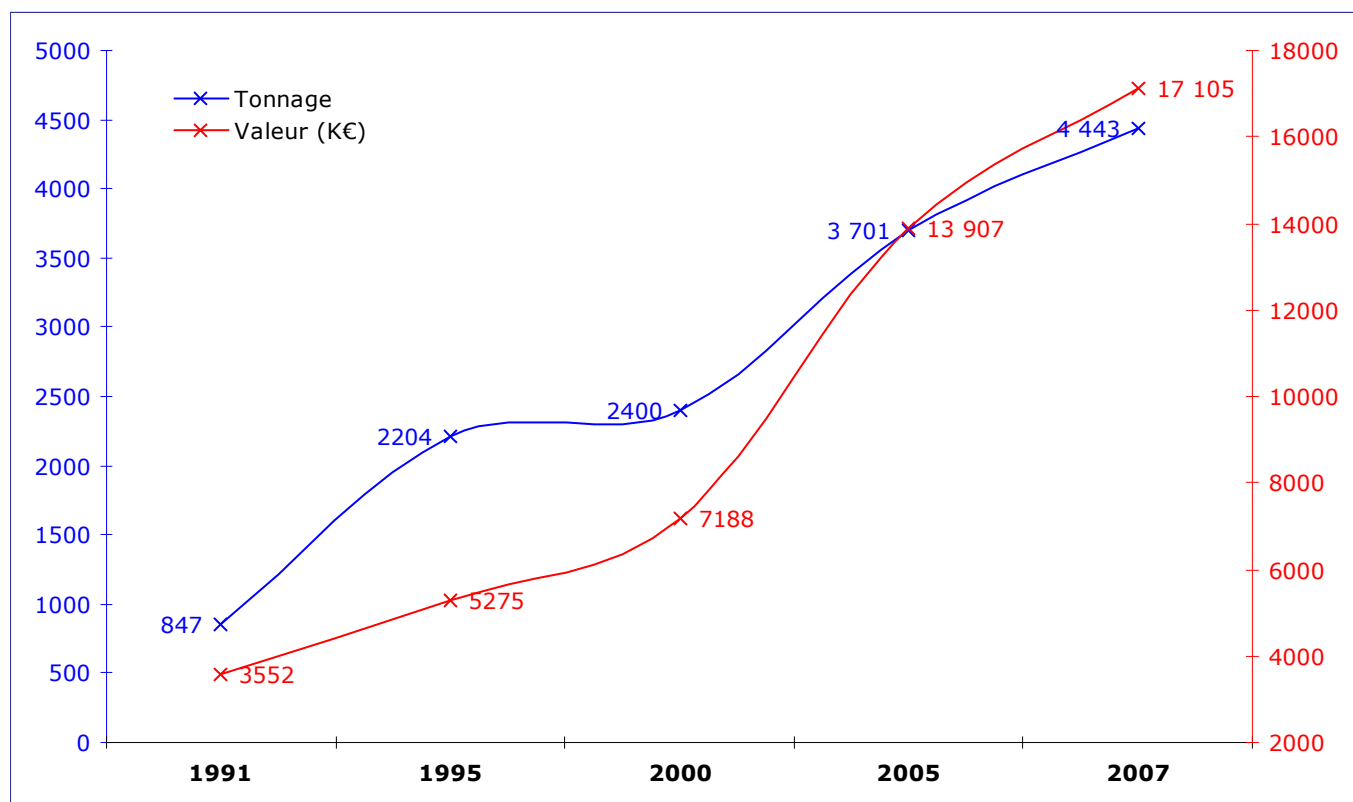
Source : CCI de Morlaix

## Evolution des tonnages vendus à la criée de Roscoff entre 2001 et 2007

Indicateurs		2001	2002	2003	2004	2005	2006	2007	Evolutions en %	
									2001 / 2007	2006 / 2007
<b>Criée de Roscoff</b>	Tonnage	2 410	2 650	2 983	3 425	3 701	3 926	4 443	84%	13%
	Valeur (K€)	7 538	8 768	10 457	12 348	13 907	15 908	17 104	127%	8%
	Prix moyen (€/Kg)	3,13	3,31	3,51	3,61	3,76	4,05	3,85	23%	-5%

CCI de Morlaix

## Criée de Roscoff : évolution des tonnages et des valeurs en K€ (1991 et 2007)



CCI de Morlaix